



Euro-50TE Mini

ONLINE PÉNZTÁRGÉP
HASZNÁLATI ÚTMUTATÓ



Forgalmazó: **ECR-Trade Kft.**

1133 Budapest, Dráva utca 5/a.

Tel./fax: 06 (1)/350-4006 • www.ecr-penztargetep.hu

V 1.3



Ez a terméken található jelzés azt jelenti, hogy a pénztárgépet élettartamának lejártá után ne dobja a háztartási szeméttárolóba. A készüléket speciális, elektronikai hulladék begyűjtő és újrahasznosító helyen kell leadni, vagy pénztárgép értékesítő helyen, ill. a forgalmazónál, a hatályos rendelkezések értelmében.



Az elektronikai berendezés megfelelő megsemmisítésével hozzájárul a természeti források megőrzéséhez és a környezet védelméhez.

Részletekkel kapcsolatban keresse a pénztárgép forgalmazóját, a pénztárgép értékesítő helyet vagy a helyi hulladékgazdálkodásért felelős hatóságot.

Ez az elektronikai berendezés ólommentes gyártási technológiával készült.

Egyszerűsített kezelési útmutató:

Mielőtt munkához látna, olvassa el a kezelési útmutatót!

1. Bekapcsolás



2. Megvárni, amíg a „TESZTEK” felirat helyett megjelenik a dátum és idő

3. Napi nyitás



nyitó pénzkészlet összege



4. ÉRTÉKESÍTÉS

Napi nyitást követően a gép automatikusan átlép Értékesítés módba.

5. Nyugtaadás

összeg



(további tételek)



6. Kijelzők törlése



(ezzel törölhető a vevőkijelzőn lévő utolsó nyugtavégösszeg is)

7. Utolsó tétel törlése



(csak nyugta közben!)

8. Nem utolsó tétel törlése



kiválasztjuk a hibás tételt, majd



9. Szorzás

mennyiség (darab, súly)



egységár



10. Üzem mód váltás



... míg a kijelzőn „FŐ MENÜ” lesz



Jelentés/Zárás menete, amennyiben ÉRTÉKESÍTÉS módból indítja mindegyiket!

11. Forgalom lekérdezése



FŐ MENÜ/X-ÜZEMMÓD



12. Pénztárjelentés



FŐ MENÜ/X-ÜZEMMÓD



13. Napi zárás



FŐ MENÜ/Z-ÜZEMMÓD



14. Kikapcsolás



Ezen használati útmutató egészének vagy részének másolása illetve terjesztése csak az ECR-Trade Pénztárgép Kft. hozzájárulásával lehetséges. Minden jog fenntartva.

TARTALOMJEGYZÉK

JÓTÁLLÁSI FELTÉTELEK	6
1. BEVEZETÉS	6
1.1 FONTOS TUDNIVALÓK	6
1.2 ALAPDEFINÍCIÓK	7
2. A PÉNZTÁRGÉP TULAJDONSÁGAI	9
2.1 AZ ELEKTRONIKUS PÉNZTÁRGÉP RÉSZEI, FŐBB PARAMÉTEREI	9
2.2 AEE ÁLLAPOTJELZŐ FÉNYEK	11
2.3 KÜLSŐ EGYSÉGEK	11
2.4 AZ Euro-50TE Mini BILLENTYŰZETE	12
2.5 A BILLENTYŰK NEVEI ÉS FUNKCIÓI	12
2.6 A KIJELZŐ	13
2.7 A PÉNZTÁRGÉP MŰKÖDÉSI ÜZEMMÓDJÁNAK BEÁLLÍTÁSA	14
2.8 MENÜ TÉRKÉP	15
2.9 A PAPIRTEKERCS BEHELYEZÉSE	16
2.10 A HŐPAPÍR HASZNÁLATA ÉS TÁROLÁSA	16
3. PROGRAMOZÁSI LEHETŐSÉGEK A PÉNZTÁRGÉPEN – P-ÜZEMMÓDBAN	17
3.1 P-ÜZEMMÓDBA BELÉPÉS	17
3.2 PLU – EGYEDI ÁRUCIKKEK PROGRAMOZÁSA	17
3.3 VALUTA ÁRFOLYAMÁNAK ÁLLÍTÁSA	18
3.4 PROGRAMOZHATÓ BILLENTYŰZETRÉSZ PROGRAMOZÁSA – GYŰJTŐ, PLU HOZZÁRENDELÉSE	18
3.5 IDŐ BEÁLLÍTÁSA EGYEDI MENTESSÉG ESETÉN	18
3.6 PLU – EGYEDI ÁRUCIKKEK IMPORTÁLÁSA ÉS EXPORTÁLÁSA, BELSŐ ADATBÁZIS TÁROLÓ HASZNÁLATA	19
3.7 SZOFTVERFRISSÍTÉS – PÉNZTÁRGÉP ÉS AEE	19
3.8 AEE KARBANTARTÁS	21
3.9 SEGÉDPROGRAMOK	22
3.9.1 AEE adatkiolvasás	22
3.9.2 További segédprogramok	22
3.9.3 Euro2A PLU fel/le töltő program	22
4. HASZNÁLATI ÚTMUTATÓ AZ ELADÁS ÜZEMMÓDHOZ	22
4.1 MIELŐTT MUNKÁHOZ LÁTNA	22
4.1.1 Napi nyitás, Nyitó készpénzállomány megadása	22
4.2 LÉNYEGES HELYZETEK ILLETVE FUNKCIÓK, MIELŐTT HOZZÁKEZDENE AZ ELADÁSHOZ	23
4.2.1 Hibaüzenet - Törlés billentyű	23
4.2.2 A pénztáros kilépését engedélyező Kezelő billentyű	23
4.2.3 A pénztáros belépését engedélyező Kezelő billentyű	23
4.2.4 A tranzakciók véglegesítése	23
4.2.5 Visszajáró számolása pénztárgépen	24
4.2.6 Túlfizetés	24
4.2.7 Vegyes fizetés	24
4.2.8 Adatok bevitele (betűk, számok)	24
4.2.9 Valutával történő fizetés	24
4.3 PÉLDÁK A LEGGYAKORIBB ELADÁSI MŰVELETEKRE	25
4.4 A GYŰJTŐK HASZNÁLATA	25
4.4.1 Egy tétel rögzítése	25
4.4.2 Tétel megismétlése	25
4.4.3 Szorzás	26
4.4.4 Az előre beprogramozott ár felülírása	26
4.5 PLU ÉRTÉKESÍTÉSE	26
4.5.1 PLU értékesítés menete	26
4.5.2 PLU szorzása	27
4.5.3 PLU árának felülírása	27
4.6 VEGYES FIZETÉS	27
4.7 JAVÍTÁSI MŰVELETEK	28
4.7.1 Törlés	28
4.7.2 Tétel sztornó (SZTORNÓ)	28
4.7.3 Nyugta megszakítása	29
4.8 FELÁR ÉS ENGEDMÉNY	29
4.8.1 Százalékos felár	29

4.8.2 Százalékos árengedmény	30
4.8.3 Fix összegű felár	30
4.8.4 Fix összegű árengedmény	30
4.9 ÜGYFÉLKÓD ILLETVE VÁSÁRLÓ AZONOSÍTÓSZÁM MEGADÁSA	31
4.10 PÉNZ BEVÉTELEZÉSE	31
4.11 KÉSZPÉNZ, VALUTA VAGY CSEKK KIVÉT	31
4.12 FIZETŐESZKÖZ CSERE	32
5. EURÓ BEVEZETÉSE, HIVATALOS PÉNZNEMMÉ TÉTELE	33
5.1 AZ EURÓRA TÖRTÉNŐ ÁTÁLLÁS FOLYAMATA A PÉNZTÁRGÉPEN	33
5.2 „FORINT ÜZEMMÓD”	33
5.3 AZ EURÓ BEVEZETÉSÉT MEGELŐZŐ FELKÉSZÜLÉSI IDŐSZAK	33
5.4 AZ EURÓ HIVATALOS PÉNZNEMMÉ TÉTELÉNEK IDŐPONTJA	33
5.5 AZ EURÓ HIVATALOS PÉNZNEMMÉ TÉTELÉT KÖVETŐ IDŐSZAK	34
6. ZÁRÁSOK ÉS JELENTÉSEK	34
6.1 NAPI ZÁRÁS – NAPI FORGALMI JELENTÉS	34
6.2 X- ÜZEMMÓD JELENTÉSEI	35
6.2.1 Teljes jelentés (napi/havi)	35
6.2.2 Kezelő jelentés (napi/havi)	35
6.2.3 Gyűjtő jelentés (napi/havi)	35
6.2.4 PLU jelentés (sorszámától – sorszámgig)	35
6.2.5 Készletjelentés (sorszámától – sorszámgig)	35
6.2.6 Villámjelentés	35
6.2.7 Forgalmi gyűjtő jelentés	35
6.2.8 Pénztárjelentés	35
6.3 Z-ÜZEMMÓD ZÁRÁSAI	35
6.3.1 Napi forgalmi zárás (napi/havi)	36
6.3.2 Kezelő zárás (napi/havi)	36
6.3.3 Gyűjtő zárás (napi/havi)	36
6.3.4 PLU zárás (sorszámától – sorszámgig)	36
6.3.5 Kombinált zárás (napi/havi)	36
7. KIEGÉSZÍTŐK, TARTOZÉKOK	36
7.1 PÉNZTÁRGÉP KASSZAFIÓK	36
7.2 VONALKÓD LEOLVASÓ	36
7.2.1 Súly- és ár vonalkódok	36
7.2.2 Bővített vonalkódok használata	37
7.3 SZÁMÍTÓGÉP	37
7.4 TOVÁBBI KIEGÉSZÍTŐK	37
8. SZÁMÍTÓGÉP – PÉNZTÁRGÉP KAPCSOLAT, ONLINE2 ÜZEMMÓD	38
9. HIBAELHÁRÍTÁS	39
9.1 TÁJÉKOZTATÁS ÉS HIBAÜZENETEK	39
9.2 MIT TEGYEN ÁRAMSZÜNET ESETÉN	43
9.2.1 Áramszünet	43
9.2.2 Hálózati zavarok	43
9.3 MIT TEGYEN AZ „AKKU LEMERÜLT” („AKKU GYENGE”) JELZÉSÉNél	43
10. BIZONYLATMINTÁK	43

Jótállási feltételek

- Jótállási igényt gépnaplóval a forgalmazó által kijelölt szerviznél (a vásárlás helyén) lehet érvényesíteni. A gépnaplónak tartalmaznia kell:
 - a készülék típus-, gyári szám -, AP-szám adatait
 - az eladás dátumát és a tulajdonos (felhasználó) adatait.
- A jótállás időtartama a vásárlás időpontjától számított 24 hónap. Az AEE akkumulátorra és a belső működtető akkumulátorra 6 hónap jótállás vonatkozik.
- A jótállás időtartama alatt a pénztárgép értékesítője által forgalmazott, bevizsgált és jóváhagyott kellékanyag a garancia feltétele! Nem megfelelő kellékanyag használata a garancia elvesztésével jár!**
- Nem érvényesíthető a jótállási igény, ha:
 - A készülék vagy annak gépnaplója nem azonosítható, illetve a gépnapló nem a valóságnak megfelelő adatokat tartalmazza.
 - A hiba rendeltetésellenes használat,** szakszerűtlen szállítás vagy tárolás, törés, rongálás következménye.
 - A hiba a készüléken kívülről ok (pl. hálózati feszültség változása, elemi csapás, beázás, stb.) miatt következett be.
 - A készülék javítása lehetetlenné válik a forgalmazó vagy a szerviz működési körén kívül álló ok miatt (pl. a felhasználó bármely okból akadályozza a szerviztevékenységet).
- A meghibásodás felismerése után a felhasználó köteles a kijelölt szervizt haladéktalanul értesíteni, ennek elmulasztásából eredő károk (akár a garancia elvesztése a kárenyhítési kötelezettség elmulasztásából adódóan) a felhasználót terhelik.
- A jótállás teljesítését a szerviz 2 munkanapon belül megkezdi.
- A javítás – típustól függően – az üzemelés helyén vagy a szervizben történhet.
- A helyszíni javítás sikertelensége esetén (garanciaidőn belül is) a javítással összefüggő szállítás díja minden esetben a felhasználót terheli.**
- A kiszállítás minden esetben (garanciaidőn belül és garanciaidőn túl) díjköteles és a felhasználót terheli.**
- Nem vonatkozik a jótállás:**
 - a természetes elhasználódásból eredő hibákra**
 - a karbantartás/kötelező Éves szervizes felülvizsgálat elmulasztása miatt bekövetkező hibákra**
- A rendszeres időszaki karbantartás feltételeiről a javításra kijelölt szerviz készséggel ad felvilágosítást.

1. Bevezetés

Köszönjük, hogy megvásárolta, az Euro-50TE Mini pénztárgépünket. Kérjük, mielőtt megkezdene a pénztárgép használatát, olvassa el a használati útmutatót, hogy alaposan megismerkedjen a pénztárgép funkcióival és működésével. Ne dobja ki a használati útmutatót, segít majd minden, a használat során felmerülő kérdésre választ adni.

1.1 Fontos tudnivalók

- Ne tegye ki a pénztárgépet közvetlen napfénynek. Megfelelő hőmérsékleti tartományban használja (0 – 40°C) és alacsony páratartalom mellett. Ellenkező esetben károsodhat a pénztárgép.
- Az NGM rendelet előírása értelmében az AEE-nek külső áramforrás megszűnése esetén, saját akkumulátorról 2 + 48 óra időtartamig el kell látnia valamennyi funkcióját. Ez abban az esetben teljesül, ha az AEE akkumulátora min. 80% töltöttségi szinten van, ez alatt a fentiek arányosan teljesülnek.
- Hosszabb ideig tartó kikapcsolás miatt (pl. hosszú hétvége), az AEE akkumulátora lemerülhet, így bekapcsolást követően a pénztárgép nem használható, amíg az AEE akkumulátora fel nem töltődik az alapműködéshez szükséges szintre.
- Az új készüléket legalább 8 órán keresztül hagyja bekapcsolva, hogy teljesen fel tudjon tölteni a pénztárgép működtető akkumulátora.

- Ha hideg környezetből melegebb környezetbe viszi a pénztárgépet, vagy fordítva, legalább 20 percig ne kapcsolja be a pénztárgépet, minden alkatrésznek elegendő időt hagyva az új hőmérséklethez való alkalmazkodáshoz. A készüléken belüli páralecsapódás elektromos zárlatot okozhat.
- Száraz, puha törlőkendővel tisztítsa a pénztárgépet. Soha ne használjon benzint vagy oldószereket. Ilyen tisztítószer használataánál elszíneződhet vagy megrongálódhat a pénztárgép felülete.
- Ne öntsön semmiféle folyadékot a pénztárgépre, mert árthat a működésének. A billentyűzetre különösen vigyázzon.
- A pénztárgéphez csak gyári adaptert használjon. Ügyeljen rá, hogy ugyanabba a hálózati csatlakozóba, elosztóba ne kössön be más, nagy zajszintű berendezést, mert az a pénztárgép nem megfelelő működését okozhatja. Csak szabványos (230V ± 10%) hálózathoz csatlakoztassa a készüléket.
- Ha a pénztárgép nem megfelelően működik, keresse fel a legközelebbi hivatalos márkakereskedőt. Ne próbálja saját maga megjavítani a pénztárgépet! Ne nyissa ki a pénztárgépet!
- **Élesített pénztárgép esetén a plomba feltörése a garancia megszűnését okozza és jogi következményekkel jár!**
- Kapcsolja ki a pénztárgépet és húzza ki az AC/DC adaptert, ha áramtalanítani akarja a berendezést.
- Ha külső adapter csatlakozik a pénztárgéphez, akkor az AEE akkumulátora, valamint a belső működtető akkumulátor töltődik a berendezés kikapcsolt állapotában is.
- Nyomatás közben mindig várja meg, amíg a nyomtató befejezte a nyomtatást. Ne tépje le a nyugtát nyomtatás közben, ezzel kárt tehet a nyomtatóban. A nyugta befejezettnek tekinthető, amikor az AP szám kinyomtatásra került.
- Csak jó minőségű hőpapírt használjon. Ha megfelelően karbantartja a nyomtatót, akkor az átlagos élettartam minimum 50 km papírszalagnyi nyomtatást tesz lehetővé!
- Papírszalag tárolására vonatkozó előírások: Fénytől óvva tárolja a hőpapírt. Tartsa olyan helyen, ahol a hőmérséklet nem éri el a 40°C-ot. A hőpapír ne érintkezzen PVC-vel, lágyítókkel, szerves oldószerekkel vagy ragasztóval. Csak megfelelő minőségű hőpapírral lesz megfelelő a nyomtatás minősége is.
- Csak a hivatalos kereskedő által javasolt programot és az eredeti összekötő kábelt használja a pénztárgép és a számítógép közti kommunikációra. A vonalkód leolvasók tekintetében csak a használati útmutatóban javasolt csatlakozót használja.
- Ha a pénztárgépet nem a használati útmutatóban leírtak szerint használja, akkor a hivatalos márkakereskedő nem vállal felelősséget az esetleges károkért.

Figyelmeztetés!

A készüléket és a hálózati adaptert csepegő, freccsenő víz hatásának kiténi tilos!

1.2 Alapdefiníciók

FEJLÉC

Minden nyomtatott nyugta és bizonylat fejlécén van egy ún. bevezető információ, amely megelőzi a vásárolt áruk leírását. Ez arra használatos, hogy a pénztárgép tulajdonosát azonosítsa.

ELADÓ CÉG NEVE
ELADÓ CÉG SZÉKHELYE
BOLT NEVE
BOLT CÍME
ELADÓ CÉG ADÓSZÁMA

GYŰJTŐK, TERMÉKCSOPORTOK (Gyűjtő1, ...)

A gyűjtők olyan termékeket jelölnek, amelyek valamilyen szempontból összetartoznak (tejtermékek, élelmiszerek, gyümölcsök stb.). A gyűjtők így a nevükkel, ÁFA-kulcsukkal és az opcionálisan előre beprogramozott eladási árakkal jellemezhetőek.

ÁRUCIKK (Price Look Up = PLU), árral ellátott termék

A PLU a fix áras árucikk angol nyelvű rövidítése és az egyes termékek pontos jelölésére szolgál. A PLU tartalmazza a termék kódját, nevét, eladási árát és a hozzárendelt árucsoport gyűjtőt és ÁFA-kulcsot.

PI. Tej 250 Ft, Joghurt 120 Ft.

2018. január 1-től kötelező lesz a VTSZ szám első két számjegye szerint külön gyűjtőhöz sorolni a termékeket.

Jelentés/Zárás

A pénztárgép különböző szempontok szerint rendszerezi a napi és időszaki forgalmat. Két fő típusa van, X és Z.

'X' - jelentés: csak kinyomtatja a megfelelő forgalmi jelentést, de az adatokat változatlan formában megőrzi.

'Z' - zárás: miután kinyomtatja a kiválasztott forgalmi zárást, nullázza a forgalmi gyűjtőhöz tartozó számlálókat. Ugyanakkor azonban az adóügyi egységben rögzítésre kerülnek az adatok, a részletes forgalmi adatok pedig az online kapcsolat segítségével átkerülnek a központi NAV szerverre.

Vonalkód

Az egyes termékek számkódjainak vonalakká való alakítását nemzetközi szabványok szabályozzák (EAN-8, EAN-13, stb.). Ha egy terméknek van hozzárendelt vonalkódja, akkor ez minden egyes ilyen terméken fel van tüntetve. A pénztárgép sokféle típusú (de csak számsort tartalmazó) vonalkódot tud kezelni. Alapesetben a vonalkód számjegyei csak egy termékazonosító kódot tartalmaznak.

Vonalkód leolvasó

A vonalkód leolvasó a vonalak vastagságának és távolságának arányából felismeri a benne kódolt karaktereket, segítségével gyorsabban és pontosan azonosíthatja a termékeket.

AEE jelzőfények:

Zöld a tápellátás, sárga az AEE kommunikációjának, piros a hibás működés jelzésére szolgál.

AP jel:

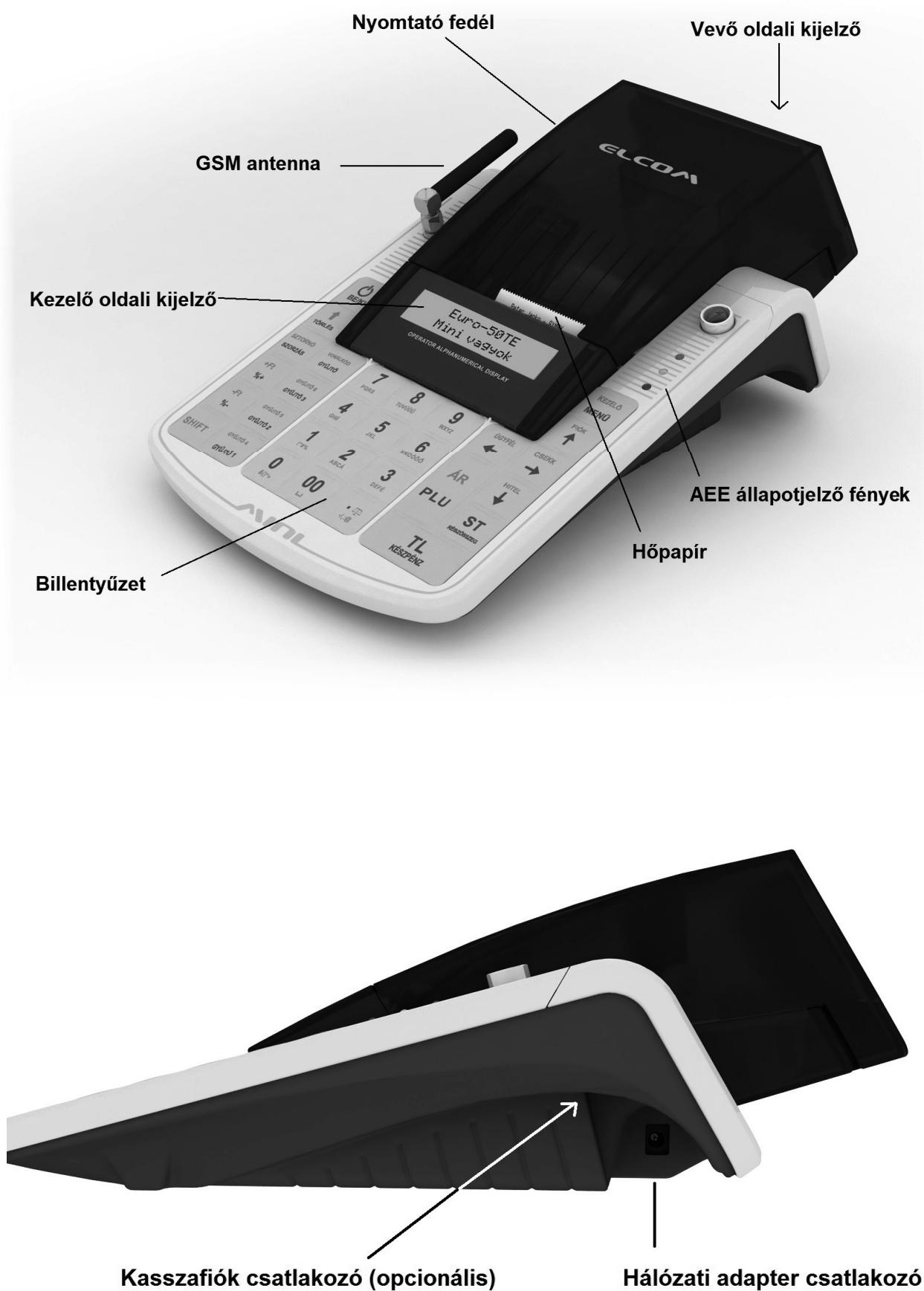
Adóügyi bizonylatok utolsó sorának első két karaktere, melyet követ a 9 jegyű AP szám.

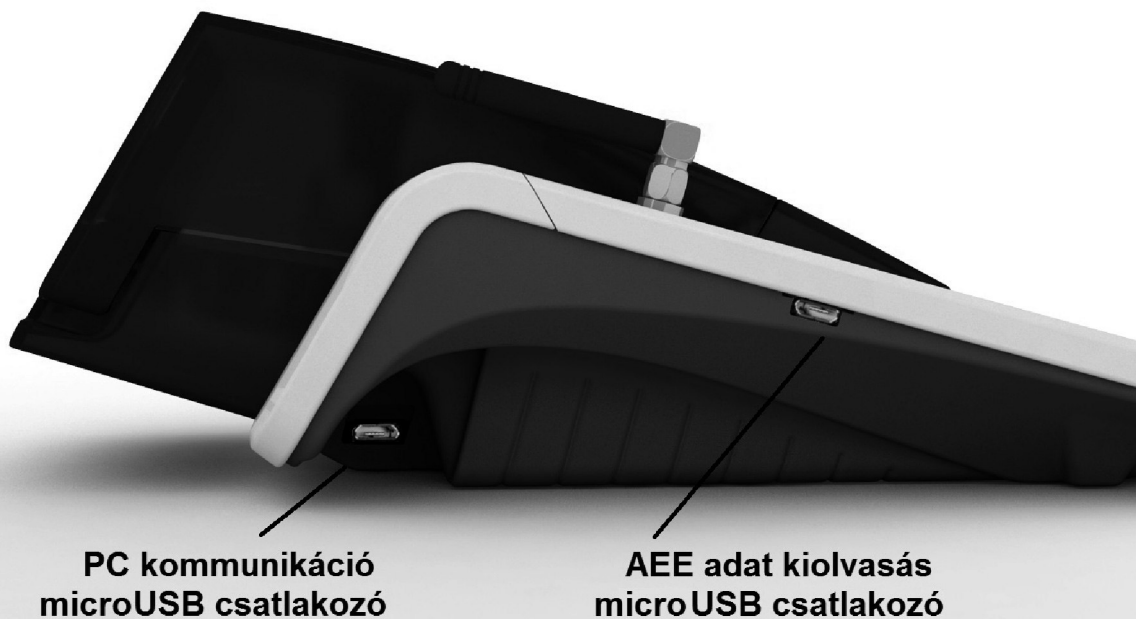
Adóügyi ellenőrző egység – AEE:

„A pénztárgép azon önállóan elkülöníthető, zárt, elektronikus adattároló és mobil adatkommunikációs egysége, mely az Áfa tv.-ben és az NGM rendeletben foglalt előírások szerint meghatározott adattartalmú adóügyi bizonylatokat, valamint annak elválaszthatatlan részét képező elektronikus nyilvántartásokat tartalmazza, továbbá biztosítja és ellátja a pénztárgép és a Nemzeti Adó- és Vámhivatal közötti titkosított adatkommunikációt.”

2. A pénztárgép tulajdonságai

2.1 Az elektronikus pénztárgép részei, főbb paraméterei





**PC kommunikáció
microUSB csatlakozó**

**AEE adat kiolvasás
microUSB csatlakozó**

Euro-50TE Mini			
Kivitel:	Asztali pénztárgép	Jelentések:	Teljes forgalmi, Kezelő, Gyűjtő, PLU, Készlet, Pénztár, Kombinált, ...
PLU-k száma:	2.000, készletnyilvántartással		
Gyűjtők:	500	Kezelői kijelző:	2 x 16 karakteres
Pénztárosok:	10	Vevőkijelző:	2 x 12 karakteres
Pénztáros bejelentkezés:	Jelszóval, hozzáférési jog korlátozással		
ÁFA-kulcsok:	5	PC csatlakozó	microUSB, (B)
		AEE adat kiolvasás: (AEE USB)	microUSB (B) porton keresztül, PC segédprogrammal
Nyomtató típusa:	Seiko LTPZ-245N vagy Epson M-T173V		
Nyomtatási sebesség:	Max: 12 sor/mp		
Papír:	1 x 38 mm termo, tekercs max. 45 mm	Kasszafiók:	Mágneses (12V, 12Ω ±5%) (a kasszafiók csatlakozó aljzat opcionális kiegészítő)
		Méret (szél./hossz./mag.)	140 x 250 x 90 mm
PLU-név:	28 karakter	Súly:	0,70 kg (0,82 kg adapterrel)
Fejléc/Lábléc hossza:	28 karakter/sor	Áramellátás:	Adapter 100-240V/12V DC, 1.3A
Fejléc-sorok száma:	28+1	Akkumulátor:	beépített, 7.4V/2200mAh
Lábléc-sorok száma:	9	Energiatakarékos üzemmód:	igen
Feliratok a nyugtán:	Magyar	Teljesítmény felvétel:	Max: 16W
Feliratok a jelentéseken:	Magyar	Opcionális kiegészítők:	kasszafiók csatlakozó, kasszafiók, kezelő kijelző háttérvilágítás
Billentyűzet feliratok:	Magyar		

A pénztárgép beviteli paramétereit:

Maximális értékek	Forint	Euró
Tételsor	9.999.999	99.999,99
Bizonylat szintű forgalmi gyűjtők	99.999.999	999.999,99
Napi forgalmi gyűjtők	999.999.999	9.999.999,99
Göngyöltetett forgalom GT	999.999.999.999	9.999.999.999,99
Mennyiség	9.999,999	9.999,999

Az Euro-50TE Mini típusú pénztárgép a kisméretű pénztárgépek családjába tartozik. Könnyű és kompakt. Az Euro-50TE Mini típusú pénztárgép ideális kisebb üzletekhez, könnyen szállítható az egyik eladási helytől a másikig, és könnyen mozdítható, így egy esetleges áramszünet esetén egy másik pénztárgépet is helyettesíthet.

Az Euro-50TE Mini működtethető:

A beépített működtető akkumulátorról, hálózati adapter használatával vagy adapter nélkül. Mind az AC/DC adapter*, mind a beépített akkumulátor gyári alkatrész.

Az Euro-50TE Mini típusú pénztárgép karakterkészletével a hazai és az idegen nyelveket is támogatja. A pénztárgép programozása és kezelése kizárólag magyar nyelvű kulcsszavakkal történik. Méretéből adódóan a legegyszerűbb kis üzletekben is kiválóan használható, de sokoldalúsága miatt komplett áruforgalmi rendszerekhez is alkalmazható. Mobilitása miatt kiválóan alkalmas ún. kiegészítő pénztárgépnek is, ha egy másik pénztárgép nem működik vagy áramszünet miatt szükség van egy olyan gépre, amelyik nem igényel hálózatot.

* Az adapter 100-240VAC/47-63Hz hálózaton 0,31A névleges áramfelvételű. Az adapter kimenete 12VDC 1,3A. Az adapter 2-es érintésvédelmi osztályba tartozik.

2.2 AEE állapotjelző fények

• tápellátást jelző zöld jelzőfény

- folyamatosan világít, ha az AEE a pénztárgépről kap áramot (a pénztárgép adatterről kap áramot)
- villog, ha az AEE saját áramforrásról üzemel (a pénztárgép adatterről nem kap áramot)
- felvillan 5 másodpercenként, ha az AEE saját áramforrásról készenléti üzemmódban üzemel (a pénztárgép adatterről nem kap áramot)

• sárga jelzőfény

- folyamatosan világít, ha az AEE kommunikációja jól működik
- lassan villog, ha az adatkapcsolati hálózat elérésével kapcsolatban hiba lépett fel
- gyorsan villog, ha a pénztárgépen szoftverfrissítés* történik

• piros jelzőfény

- hibás működés esetén villog

Az AEE megfelelő működését a vevőkijelzőn megjelenő @ szimbólum jelzi.

* A szoftverfrissítés módja és menete a „Pénztárgép és AEE szoftverének frissítése” fejezetben leírtak szerint történik.

2.3 Külső egységek

Az Euro-50TE Mini pénztárgép gyárilag nem rendelkezik kasszafiók nyitó csatlakozóval, de az opcionális kiegészítőként beépíthető szerviz által a pénztárgépbe. Ezt követően a csatlakoztatott kasszafiók automatikusan kinyílik a nyugta lezárása után.

Az Euro-50TE Mini pénztárgép csatlakoztatható számítógéphez is, hagyományos PLU (Euro2A segédsoftver) vagy nyitott PLU (Online2) üzemmódban.

Későbbi szoftverfejlesztés során a gyártó tervezi további külső egységek szoftveres kezelését, mint pl. vonalkód leolvasó, külső billentyűzet, bankkártya leolvasó, mérleg, stb.

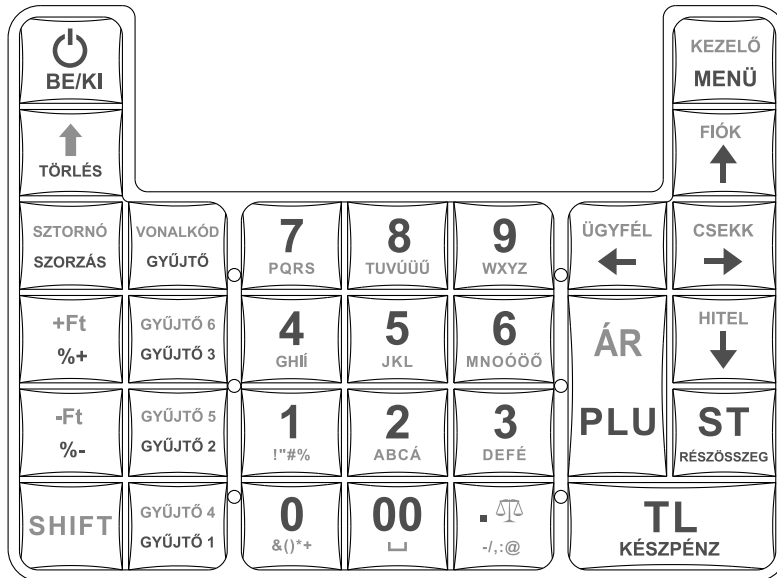
További információért forduljon a legközelebbi márkakereskedőhöz.

2.4 Az Euro-50TE Mini billentyűzete

Az Euro-50TE Mini pénztárgép billentyűzete három fő részre tagolódik - termékcsoportok billentyűi, numerikus és funkció billentyűk. Nagy és egyszerűen érthető ikonok, magyar nyelvű feliratok könnyítik meg a billentyűk értelmezését. A billentyűk általában két funkciót látnak el. Az Euro-50TE Mini billentyűzete nyomógombos kivitelű. A megfelelő billentyűnév vagy ikon a billentyűn feliratozva van.

A felső (narancssárga színű) funkció eléréséhez a SHIFT billentyű folyamatos nyomva tartása szükséges.

A 3 db programozható billentyűre alapértelmezetten a Gyűjtők vannak beállítva 1-től 3-ig, valamint SHIFT billentyűvel használva 4-től 6-ig. Ezekre a billentyűkre bármely Gyűjtő beállítható (PLU hozzárendelése SW verzió függő).



Az Euro-50TE Mini billentyűzete

2.5 A billentyűk nevei és funkciói



A numerikus (szám) billentyűk numerikus értékek (pl.: árucikk ára vagy darabszáma, jelszó, stb.) bevitelére szolgálnak.



A termékcsoport billentyűk, azaz gyűjtők különböző termékkategóriák eladásakor használatosak (Gyűjtő4 – Gyűjtő6 SHIFT gombbal használva).



A papírtovábbító billentyű egy lenyomásra másfél centimétert továbbítja a szalagot.



A TÖRLÉS billentyű törli a numerikus billentyűzetről rosszul betáplált összeget (tehát ha még nem történt nyomtatás). Ez a billentyű törli a rosszul kiválasztott funkciót is, és a „Hiba” hangjelzést is. Ezzel a billentyűvel törölhető a vevőkijelzőn megmaradó, utolsó nyugtavgösszeg is.



A SZTORNÓ billentyű egy, már regisztrált árucikk törlésére szolgál, nyugtán belül.



A kasszafiók nyitására szolgál. Bizonylatnyomtatás nem történik!



A SZORZÁS billentyűt a darabszám vagy súly megadása után kell leütni.



Online2 üzemmód be/ki kapcsolására szolgál.



A PLU billentyű sorszám (vagy vonalkód segítségével) jelentősen gyorsítja a kiszolgálást eladó üzemmódban (lásd PLU értékesítés fejezet).



Ez a billentyű lehetővé teszi egy előre beprogramozott ár felülírását. ST RÉSZÖSSZEG után használva, átvált a kijelzőn valutára az összeg.



Kézi vonalkód megadásra szolgál.



Adatbevitelnél számmódba kapcsolásra (123...) és számmódból visszakapcsolásra (ABC...) szolgál.



Ez a billentyű a pénztáros azonosítására szolgál - egy jelszóval, és engedélyezi a belépést. Ezáltal a pénztáros felelősséget vállal a további tranzakciókért. Az aktuális pénztáros neve minden nyugta alján ott szerepel. A tranzakciók a Kezelői beszámolóban kerülnek feltüntetésre. (SHIFT gombbal használva – ha van beállítva kezelő.)



Az ST RÉSZÖSSZEG billentyű kinyomtatja, illetve kijelzi az aktuális részösszeget.



Ezzel a billentyű kombinációval manuális mobilhálózati csatlakozás indítható, egy esetleges mobilhálózat kiesés után – szerviz utasítására (SHIFT-tel együtt).



A HITEL billentyű az eladás véglegesítésére szolgál abban az esetben, ha bankkártyával fizetnek (SHIFT-tel együtt). Kombinált fizetés lehetséges.



A CSEKK billentyű az eladás véglegesítésére szolgál abban az esetben, ha csekkkel vagy utalvánnyal fizetnek (SHIFT-tel együtt). Kombinált fizetés lehetséges.



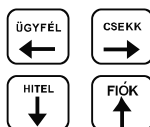
A TL KÉSZPÉNZ billentyű az eladás véglegesítésére szolgál abban az esetben, ha készpénzzel fizetnek. Kombinált fizetés lehetséges. Ezzel a billentyűvel törölhető a vevőkijelzőn megmaradó, utolsó nyugtavégösszeg is.



A SHIFT (Váltó) billentyű a kétfunkciós billentyűk második funkciójának előhívására szolgál.



A menü a pénztárgép üzemmódjait jeleníti meg a kijelzőn.



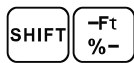
A nyilakkal a kijelzőn szereplő menüpontok, adatok közül lehet választani.



Tizedespont.



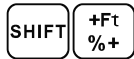
Százalékos engedményt ad.



Shift-tel együtt lenyomva összeg engedményt ad.



Százalékos felárat ad.



Shift-tel együtt lenyomva összeg felárat ad.



Ki/be kapcsoló.

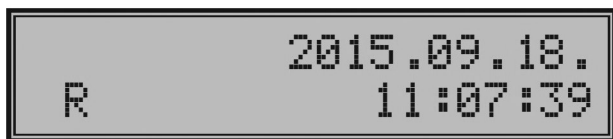


Online2 üzemmódban az ügyfél azonosítására szolgál.

2.6 A kijelző

Az Euro-50TE Mini pénztárgép kezelői és vevő oldali kijelzője kétsoros pontmátrix. A kijelzők gyárilag háttérvilágítással nem rendelkeznek. Lehetőség van azonban kezelő kijelző háttérvilágítással rendelkező modell vásárlására is, esetlegesen a háttérvilágítással nem rendelkező modell későbbi átalakítására. Az átalakításhoz szükséges a háttérvilágítással rendelkező kezelő kijelző és felső burkolati elemek megvásárlása.

Az Euro-50TE Mini kezelői kijelzőjén minden üzenet magyarul jelenik meg.






Eladó oldali kijelző



Vevő oldali kijelző

- Kijelző kontrasztja a FŐ MENÜ-ben állítható, a SHIFT + le/fel nyilak segítségével.
- A kezelő kijelző háttérvilágításának állapota szerviz segítségével módosítható (állandó, kikapcsolt, automatikus kikapcsolás 30 másodperc után).
- A pénztárgépen szerviz segítségével beállítható „STANDBY” készenléti állapot (0-60 perc közötti értékre).

2.7 A pénztárgép működési üzemmódjának beállítása

A pénztárgép működési üzemmódját a Menü gomb segítségével tudja megváltoztatni. Nyomja meg többször a MENÜ billentyűt, hogy a kijelző felső sorában a FŐ MENÜ felirat legyen. Ezután a kijelzőn megjelenő üzemmódok közül a   billentyűvel tud választani. A kiválasztott üzemmódba  billentyű lenyomásával tud belépni.

R-üzemmód – regisztráció, eladás. Minden pénzügyi tranzakció ebben az üzemmódban történik. Pihenő állásban (értékesítés után, TÖRLÉS vagy TL KÉSZPÉNZ lenyomására) a dátum és idő jelenik meg.

‘R’ üzemmódba való kapcsolás:

A készülék minden bekapcsoláskor automatikusan eladási pozícióba (R üzemmód) kerül!

R-üzemmódban a  billentyű lenyomását követően, az ELADÁS ÜZEMMÓD menüben az alábbiak közül választhat:

- ÉRTÉKESÍTÉS
- PÉNZ BE
- PÉNZ KI/CSEKK KI
- FIZETŐESZKÖZ CSERE
- NAPI NYITÁS

A fentiek közül nyilakkal (jobbra/balra) választhat, majd 

X - üzemmód Az ‘X’ üzemmód a forgalmi jelentések kinyomtatására alkalmas. A beszámoló kinyomtatása nem törli a pénztárgép által bonyolított eladások adatait.

‘X’ üzemmódba való kapcsolás:

Nyomja meg a MENÜ billentyűt kétszer, utána a **2** számbillentyűt.

X- üzemmódban nyilakkal (jobbra/balra) választhat a különböző jelentések közül.

Z - üzemmód A ‘Z’ üzemmódban kinyomtatott zárások alkalmával a megfelelő forgalmi gyűjtők nullázódnak.

‘Z’ üzemmódba való kapcsolás:

Nyomja meg a MENÜ billentyűt kétszer, utána a **3** számbillentyűt.

Z- üzemmódban nyilakkal (jobbra/balra) választhat a különböző zárások közül.

P - üzemmód A ‘P’ program üzemmódban a felhasználó számára csak néhány működési paraméter programozására van lehetőség.

‘P’ üzemmódba való kapcsolás:

Nyomja meg a MENÜ billentyűt kétszer, utána a **4** számbillentyűt.

A beállítandó paraméterek közül nyilakkal (jobbra/balra) választhat.

SZERVIZ - menü A ‘P’ program üzemmód SZERVIZ menüje a felhasználói adatok és a működési paraméterek programozására alkalmas. Többosztályú védelemmel ellátott. Ezt az üzemmódot csak szerviz használhatja!

2.8 MENÜ térkép

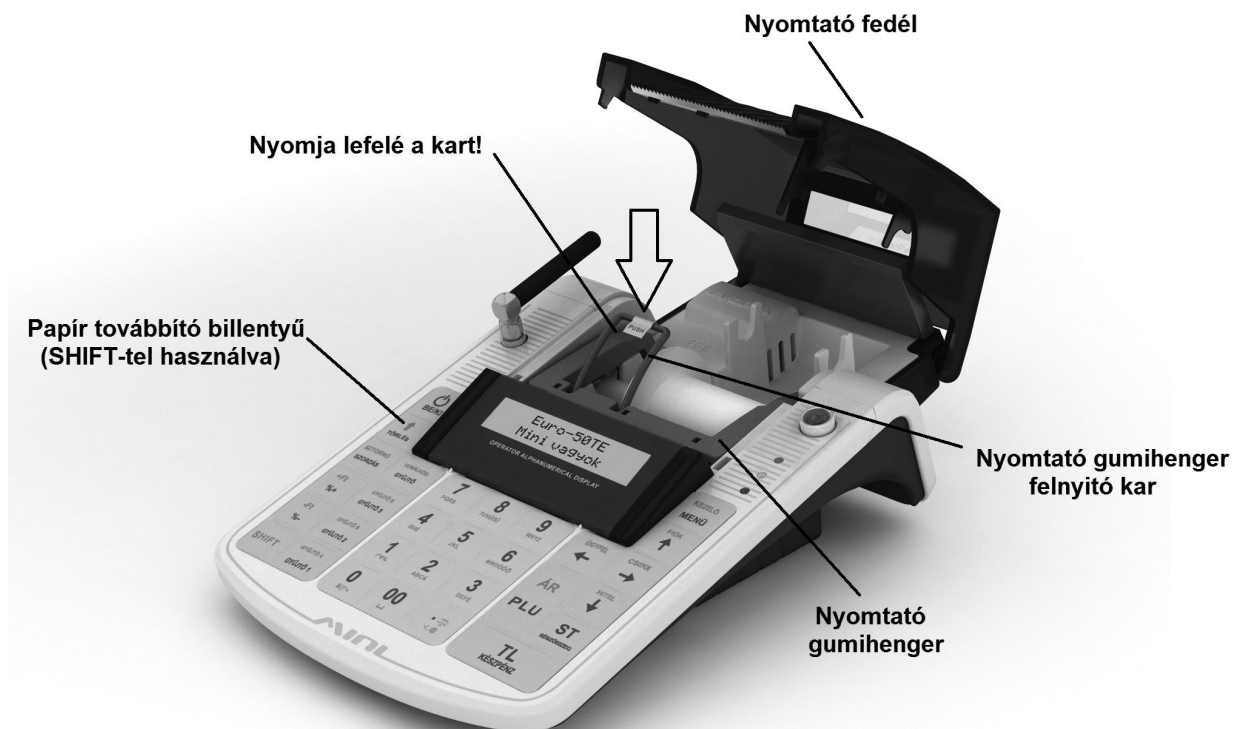
R-ÜZEMMÓD	ELADÁS ÜZEMMÓD ÉRTÉKESÍTÉS		
	ELADÁS ÜZEMMÓD PÉNZ BE		
	ELADÁS ÜZEMMÓD PÉNZ KI/CSEKK KI		
	ELADÁS ÜZEMMÓD FIZETŐESZK.CSERE		
	ELADÁS ÜZEMMÓD NAPI NYITÁS		
X-ÜZEMMÓD	X-ÜZEMMÓD TELJES JELENTÉS	TELJES JELENTÉS NAPI/HAVI	
	X-ÜZEMMÓD KEZELŐ JELENTÉS	KEZELŐ JELENTÉS NAPI/HAVI	
	X-ÜZEMMÓD GYÚJTÓ JELENTÉS	GYÚJTÓ JELENTÉS NAPI/HAVI	
	X-ÜZEMMÓD PLU JELENTÉS	PLU JELENTÉS TÓL:/IG:	
	X-ÜZEMMÓD KÉSZLETJELENTÉS	KÉSZLETJELENTÉS TÓL:/IG:	
	X-ÜZEMMÓD VILLÁMJELENTÉS	NAPI ÖSSZ.: 0	
	X-ÜZEMMÓD FORGALMI GYÚJTÓ		
	X-ÜZEMMÓD PÉNZTÁRJELENTÉS		
	Z-ÜZEMMÓD	Z-ÜZEMMÓD NAPI FORG. ZÁRÁS	NAPI FORG. ZÁRÁS NAPI/HAVI
		Z-ÜZEMMÓD KEZELŐ ZÁRÁS	KEZELŐ ZÁRÁS NAPI/HAVI
Z-ÜZEMMÓD GYÚJTÓ ZÁRÁS		GYÚJTÓ ZÁRÁS NAPI/HAVI	
Z-ÜZEMMÓD PLU ZÁRÁS		PLU ZÁRÁS TÓL:/IG:	
Z-ÜZEMMÓD KOMBINÁLT ZÁRÁS		KOMBINÁLT ZÁRÁS NAPI/HAVI	
P-ÜZEMMÓD		P-ÜZEMMÓD PLU	0001.PLU-ÁR 0
		0001.PLU-NÉV	
		0001.PLU-VONALKÓD 0000000000000	
		0001.PLU-FLAG 0100101000015	
		0001.PLU-KÜLS.AD NEM	
		0001.PLU-KÉSZLET 0,000	
	P-ÜZEMMÓD VALUTA ÁRFOLYAM	ÁRF. MF = ? FF 290,000	
	P-ÜZEMMÓD PROG.BILL.	01.BILLENTYŰ VK DPT003	
		01.SHIFT+BILLENTYŰ VK DPT006	
	P-ÜZEMMÓD DÁTUM ÉS IDŐ	IDŐ (ÓÓPP)	
	P-ÜZEMMÓD PLU EXPORT		
	P-ÜZEMMÓD PLU IMPORT		
	P-ÜZEMMÓD IMPORT ÖSSZES		
	P-ÜZEMMÓD PTG SW UPGRADE	IGEN=ST / NEM=TÖRLÉS	
	P-ÜZEMMÓD AEE KARBANTARTÁS	SW RESET / HW RESET	
P-ÜZEMMÓD SZERVIZ			

2.9 A papírtekercs behelyezése

Az Euro-50TE Mini pénztárgép működéséhez egy tekercs 38 mm széles hőpapír szükséges. Csak az előírásoknak megfelelő, legfeljebb 45 mm átmérőjű tekercsset használjon, minimum 12 mm cséve átmérővel.

Nyissa ki a nyomtató fedelét, majd emelje fel a papírtovábbító görgő részt. Helyezze rá a papírtekercsset a papírtartó hengerre, majd a papírtekercs számára kialakított mélyedésbe úgy, hogy a tekercs alulról előre tudjon tekeredni. Fektesse ki a papírszalag végét a papírtépőre úgy, hogy a nyomtató fedél lecsukását követően le tudja tépni a felesleges papírvéget, az esetlegesen rajta lévő szennyeződéssel, ragasztóval.

Ügyeljen arra, hogy a nyomtaton keresztül menő papírszalagon ne legyen semmilyen szennyeződés, ragasztóanyag, mivel az tönkretelheti a nyomtató hőfejét!



2.10 A hőpapír használata és tárolása

Az Euro-50TE Mini pénztárgép nyomtatója 38 mm szélességű hőpapírt használ, max. 45 mm külső átmérővel, 12 mm-es cséven.

Javaslatok a hőnyomtatására alkalmas papír tárolására:

- Ne tegye ki a hőpapírt közvetlen napfénynek.
- Tartsa olyan helyen, ahol a hőmérséklet nem éri el a 40 °C-ot.
- A hőpapír ne érintkezzen PVC-vel, lágyítókkal, szerves oldószerekkel vagy ragasztóval.

Feltétlenül szükséges, hogy jó minőségű, 55 gr/m² hőpapírt használjon. A garancia feltétele a forgalmazó által bevizsgált kellékanyag használata.

Abban az esetben, ha nem tartja be a hőpapírok használatára és tárolására vonatkozó javaslatokat, a forgalmazó nem tudja garantálni a nyomtatás jó minőségét, illetve a nyomtatott anyagok tartósságát.

A pénztárgépben a hatályos rendelet értelmében kizárólag jól olvasható, olvashatóságát a felhasználástól számított legalább 8 évig megőrző folytonos papírtekercs használható.

A papírtekerecs hátoldalán az alábbi adatoknak kell szerepelni:

- „A hőpapír pénztárgép vagy taxaméter hőnyomtatóban használható.”
- a hőpapírt Magyarországon elsőként forgalomba hozó neve, címe
- a hőpapír használhatóságának határideje (év, hó, nap)
- „Olvashatóságát megőrzi 8 évig”
- az olvashatóság megőrzési feltételei

3. Programozási lehetőségek a pénztárgépen – P-üzemmódban

A készülék sokoldalúan programozható a szerviz segítségével.

Az adózóra vonatkozó adatok, azaz a fejléc módosítását a NAV-nál kell igényelni a megfelelő nyomtatványon (PTGTAXUZ). A fejléc módosítását online kapcsolat esetén, a szerviz közreműködése nélkül, a NAV szervere végzi.

A szerviztől elsősorban a termékek kezeléséhez kérhet segítséget. Lehetőség van a termékcsoporthoz vagy gyűjtők megnevezésére, fix ár beállítására, ÁFA-kulcs hozzárendelésére, összegkorlátozásra vagy letiltására a napi munka gyorsítása illetve egyszerűsítése érdekében.

Lehetőség van 2.000 PLU beprogramozására (kóddal, névvel, árral, Gyűjtőhöz való hozzárendeléssel).

Be lehet programozni a pénztárosok nevét, belépési kódját, kezelői jogosultságát.

Lehetőség van a nem pénzügyi tranzakciónál megadni a Nevet és az Okot (Pénz Be, Pénz Ki, Valuta Ki, Csekk Ki).

Lehetőség van a nem készpénzes fizetési módok esetén azonosítószám adására, amely a nyugtán megjelenik (Hitelkártya száma), valamint a programozható billentyűzet rész beállítására, százalékos engedmény és felár programozására, fix illetve manuális megadására.

AMENNYIBEN FELKELTETTÜK ÉRDEKLŐDÉSÉT, KÉRJÜK, FORDULJON KÉSZÜLÉKE SZERVIZÉHEZ A BEÁLLÍTÁSOK ELVÉGZÉSE ÉRDEKÉBEN!

3.1 P-üzemmódba belépés

Ezeket a beállításokat a felhasználók is elvégezhetik, nem szükséges hozzá szervizkód.

Belépés:      

3.2 PLU – Egyedi árucikkek programozása

Jobbra/Balra nyilakkal lépkedve válassza ki: **PLU**

Majd nyomjon  billentyűt.

Tetszőleges sorszámú PLU-ra lépés menete:

- álljon bármelyik PLU-nál az **ÁR** paraméterre
- adja meg a kívánt PLU sorszámát (1 – 2.000)



- nyomja meg a  billentyűt

Jobbra/Balra nyilakkal lépkedve válassza ki a programozandó paramétert, majd állítsa be/válassza ki a beállítandó értéket.

ÁR: bruttó egységár megadása, majd 

NÉV: karakter megadása (max. 28 karakter), majd 

VONALKÓD: adja meg, vagy olvassa be a csatlakoztatott vonalkód leolvasóval a vonalkódot

FLAG: belépés  billentyűvel, majd Jobbra/Balra nyilakkal lépkedve válassza ki a programozandó paramétert, majd állítsa be/válassza ki (Le/Fel nyilakkal) a beállítandó értéket, majd nyomjon  billentyűt

ÁFA-KULCS	(választása)
GYŰJTŐ	(választása)
MÉRTÉKEGYSÉG	(választása)
KAPCSOLT PLU	(megadása)
NYITOTT ÁR	(választása)
HALO (értékhatár)	(megadása)
KÜLSŐ ADATBÁZIS	(választása)
KÉSZLET	(megadása)

Megjegyzés: a KÜLSŐ ADATBÁZIS és a KÉSZLET beállítása, a FLAG beállításon belül és kívül is elérhető

HALO határ értékek:



0	értékhatár nélkül	
1	max.	9 Ft
2	max.	99 Ft
3	max.	999 Ft
4	max.	9.999 Ft
5	max.	99.999 Ft
6	max.	999.999 Ft
7	max.	9.999.999 Ft

3.3 Valuta árfolyamának állítása

Ebben a menüben módosíthatja az alapértelmezett, vagy korábban már beállított valutaárfolyamot.

Jobbra/Balra nyilakkal lépkedve válassza ki: **VALUTA ÁRFOLYAM**

Majd nyomjon  billentyűt.

Adja meg az árfolyamot 3 egész és 3 tizedes pontossággal (tizedes pont használatl), majd  



3.4 Programozható billentyűzet rész programozása – Gyűjtő, PLU hozzárendelése



A 3 db programozható billentyűre alapértelmezetten a Gyűjtők vannak beállítva 1-től 3-ig, valamint SHIFT billentyűvel használva 4-től 6-ig. Ezekre a billentyűkre bármely Gyűjtő beállítható (PLU hozzárendelése SW verzió függő).

Jobbra/Balra nyilakkal lépkedve válassza ki: **PROG. BILL.**

Majd nyomjon  billentyűt.

Jobbra/Balra nyilakkal válassza ki a programozandó billentyűt (6 lehetőség)

majd billentyűzze be a Gyűjtő sorszámát (1 – 500) és nyomjon  billentyűt. A  billentyű lenyomását

követően kilépéskor, a  billentyűvel jóváhagyva a változások elmentődnek,  billentyű lenyomása



esetén a változások nem kerülnek elmentésre.

3.5 Idő beállítása egyedi mentesség esetén

A pénztárgépek elvégzik az időszinkronizálást a mobilhálózaton keresztül, ezért nem szükséges az óra átállítása, korrigálása. Amennyiben hivatalos, egyedi mentességgel rendelkezik a mobilkommunikáció alól, az alábbiak szerint állíthatja át az órát, téli/nyári óraátállításkor. Az óra állítás ± 1 óra időintervallumban módosítható, Napi zárást követően. A beállítandó idő nem lehet korábbi, mint az utolsó naplófájlban bejegyzett dátum és idő!

Jobbra/Balra nyilakkal lépkedve válassza ki: **DÁTUM ÉS IDŐ**

Majd nyomjon   billentyűt.

Adja meg a pontos időt ÓOPP (2 számjegy óra, 2 számjegy perc), majd  

3.6 PLU – Egyedi árucikkek importálása és exportálása, belső adatbázis tároló használata

Jobbra/Balra nyilakkal lépkedve válassza ki: **PLU EXPORT** vagy **PLU IMPORT**

Majd nyomjon  billentyűt.

A belső adatbázis tárolóról pénztárgépbe IMPORT ill. pénztárgépről belső adatbázis tárolóra EXPORT csak Napi zárást követően végezhető, azaz zárt adóügyi nap esetén.

A belső adatbázis tárolóra exportált EDF típusú fájl szerkeszthető PC-n Euro2A segédprogram segítségével (Import Euro2A-ba), ill. más szerkesztőprogramban is (pl. Jegyzetömb, WordPad, stb.).

PC-ről (szerkesztést követően) a belső adatbázis tárolóra EDF típusú fájlt másolni akkor lehet (ill. az ott lévő EDF fájlt módosítani), ha a pénztárgépet a TL KÉSZPÉNZ billentyű lenyomásával kapcsoljuk be (MASS STORAGE).

3.7 Szoftverfrissítés – pénztárgép és AEE

(V0001 verzióról V0002 verzióra)

A pénztárgép és AEE szoftverének frissítését kizárólag a NAV szervere kezdeményezi.

A NAV szervere megküldi az AEE-nek az MKEH által engedélyezett új szoftvereket, a frissítési dátum megadásával.

A frissítést megelőzően, nap végén a felhasználót figyelmezteti a pénztárgép a kijelzőn, hogy FW frissítés lesz (ha a frissítés letöltési és telepítési dátuma között legalább 1 nap eltérés van). A figyelmeztetés alapján a kezelő, az adóügyi nap végén, azaz még frissítés előtti napon, el tudja végezni az adatbázisok mentését, különböző nem adóügyi jelentések/zárások NAPI és HAVI verziójának nyomtatását, melyek a frissítést követően alaphelyzetbe állnak, ill. nullázódnak.

FW frissítést megelőző 5. naptól kezdődően „X” Teljes jelentés (napi/havi) kinyomtatása után és „Z” Napi forgalmi jelentés kinyomtatása előtt (napi/havi) „ÚJ FW ELÉRHETŐ” üzenet jelenik meg a kijelzőn, alatta a NAV által megadott FW frissítési /telepítési dátummal. Ilyenkor van lehetőség egyéb zárások, jelentések kinyomtatására – napi és havi formátumban is!

- Amennyiben egyéb jelentéseket, zárásokat szeretnénk kinyomtatni, úgy a fenti üzenet megjelenését követően nyomjunk TÖRLÉS billentyűt és lépünk át a megfelelő üzemmódkba, majd végezzük el a jelentések, zárások nyomtatását.
- Amennyiben Napi forgalmi jelentésnél ST RÉSZÖSSZEG billentyűt nyomunk, kinyomtatja a Napi zárást.

A FW frissítési dátum elérkezésekor, az alábbi üzenet jelenik meg a kijelzőn:

- amennyiben a gép Napi zárás után van, és Napi nyitást szeretnénk végezni, kiírja, hogy „FW FRISSÍTÉS SZÜKSÉGES” (ha a FW letöltési és telepítési dátum között legalább 1 nap eltérés van)
- amennyiben a gép Napi nyitás után van, kiírja, hogy „FW FRISSÍTÉS SZÜKSÉGES” – ilyenkor el kell végezni a Napi zárást (napi és havi formátum), azt követően megjelenik az „ÚJ FW ELÉRHETŐ FRISSÍTÉS SZÜKS.” felirat (ha a FW letöltési és telepítési dátum azonos).

Szoftverfrissítést követően alaphelyzetbe állnak a pénztárgép adatbázisai (PLU, Gyűjtő, Kezelők, Mértékegység, Engedmény/Felár) és beállításai (Lábléc, Rendszer szövb., Programozható bill., Rendszer beáll.), melyek visszaállíthatóak a szoftverfrissítés után, a belső adatbázis tárolóra történő automatikus mentésnek köszönhetően, vagy műszerész segítségével (amennyiben nem az alapértelmezett beállításokat használja).

Szoftverfrissítés menete, részletes:

A frissítés aktuális menetéről (amely változhat), tájékozódjon frissítés előtt saját szervizénél, forgalmazói weboldalunkon www.ecr-penztagkep.hu vagy a 06-20/951-8162 forgalmazói, szerviz telefonszámon.

1. Csatlakoztassuk a hálózati adaptert a pénztárgéphez, amennyiben az nem csatlakozik.

2. **P-üzemmódba** lépve, ki kell választani menüből a **PTG SW UPGRADE** tételt, majd **TL KÉSZPÉNZ** billentyű lenyomásával elindítani a folyamatot.
(Amennyiben nem csatlakozik hálózati adapter a pénztárgéphez, ennek csatlakoztatását kéri a pénztárgép „CSATLAKOZTASSON HÁL. ADAPTERT” üzenettel a kijelzőn. Csatlakoztassuk az adaptert, majd nyomjunk **TÖRLÉS** billentyűt.)
3. Ekkor a pénztárgép automatikusan lementi az adatbázisokat a belső adatbázis tárolóra (EXPORTÁL...), melynek folyamata nyomtatásra kerül.
4. Ezt követően a pénztárgép megkérdezi, hogy folytatjuk-e a frissítés menetét: „FOLYTAT?”. Itt **ST RÉSZÖSSZEG** vagy **TÖRLÉS** billentyűvel tudjuk kiválasztani, hogy **IGEN** vagy **NEM**.
5. Ilyenkor elindul a frissítés folyamata, melyet a kijelző és állapotjelzők alapján tudunk követni:
 - FW ELLENŐRZÉS (kijelzőn jelzi a menetét, számol 1-től 100-ig, 100/0-100)
 - FW LETÖLTÉS (kijelzőn jelzi a menetét, számol 1-től 100-ig, 100/0-100)
 - amennyiben előzőleg nem volt kinyomtatva Z-üzemmódban a Napi forgalmi jelentés NAPI és/vagy HAVI formátuma, azt a gép automatikusan kinyomtatja
 - ezt követően a kijelzőn Boot v.1.4/Checking..., /Updating..., /Update SUCCEEDED feliratok jelzik a pénztárgép szoftverének frissítését
 - majd a pénztárgép újraindul, kijelzőn: „RENDSZER BEÁLL. MASTER RESET”
 - a sárga állapotjelző fény gyorsan villog, ez jelzi az AEE szoftverének frissítését, majd felváltva világít a zöld és a sárga állapotjelző fény
 - a folyamat befejezését követően **meg kell várni, amíg a zöld állapotjelző fény kb. 30 másodpercig folyamatosan világít!**
 - ez után meg kell nyomni a **TL KÉSZPÉNZ** billentyűt
 - a kijelzőn megjelenik az „MRS FOLYAMATBAN...” felirat, majd **befejezést követően erről előbb bizonylat nyomtatódik**, majd pár másodperc múlva megjelenik az „MRS OK KIKAPCSOLÁS” felirat
 - ezt követően **ki kell kapcsolni** a pénztárgépet, majd **be kell kapcsolni**
6. Frissítést követően, a pénztárgépen elvégezhető **P-üzemmódban** a 3. pontban automatikusan lementett **adatbázisok visszatöltése: IMPORT ÖSSZES** menüpont kiválasztása, majd **TL KÉSZPÉNZ** billentyű.

Amennyiben nincs elérhető frissítés, és a pénztárgépen elindítjuk a frissítést, ezt a pénztárgép „NINCS ELÉRHETŐ FRISSÍTÉS” hibaüzenettel jelzi.


A frissítés menete változhat új szoftverre történő frissítés által!



A szoftverfrissítéssel kapcsolatos információkat (frissítés menete, újdonságok, változások) megtalálja forgalmazói weboldalunkon – www.ecr-penztagkep.hu – a Letöltések menüpontban.

Szoftverfrissítés menete lépésenként:

- Csatlakoztassuk a hálózati adaptert a pénztárgéphez, amennyiben az nem csatlakozik

-  billentyű többszöri megnyomása, hogy a kijelző felső sorában „FŐ MENÜ” legyen



- jobbra/balra nyilakkal kiválasztjuk, hogy a kijelző alsó sorában „P-ÜZEMMÓD” legyen, majd  billentyű megnyomása

-  billentyű megnyomása **3x**, hogy a kijelző alsó sorában „PTG SW UPGRADE” legyen, majd  billentyű megnyomása







(Amennyiben nem csatlakozik hálózati adapter a pénztárgéphez, ennek csatlakoztatását kéri a pénztárgép „CSATLAKOZTASSON HÁL. ADAPTERT” üzenettel a kijelzőn. Csatlakoztassuk az adaptert,

majd )

- kijelzőn megjelenik „EXPORTÁL...” és belső adatbázis tárolóra menti a gép az adatbázisokat, melynek folyamata nyomtatásra kerül

- kijelzőn megjelenik „FOLYTAT?”, nyomjon  billentyűt (IGEN)
- Elindul a frissítés folyamata, a kijelzőn FW ELLENŐRZÉS, majd FW LETÖLTÉS (amennyiben előzőleg nem volt kinyomtatva Z-üzemmódban a Napi forgalmi jelentés NAPI és/vagy HAVI formátuma, azt a gép automatikusan kinyomtatja), ezt követően a kijelzőn: Boot v.1.4/Checking..., /Updating..., /Update SUCCEDED feliratok jelzik a pénztárgép szoftverének frissítését
- majd a pénztárgép újraindul, kijelzőn: „RENDSZER BEÁLL. MASTER RESET”, a sárga állapotjelző fény gyorsan villog, ez jelzi az AEE szoftverének frissítését, majd felváltva világít a zöld és a sárga állapotjelző fény
- **Meg kell várni, amíg a zöld állapotjelző fény minimum 30 másodpercig folyamatosan világít**, majd  billentyű megnyomása
- a kijelzőn „MRS FOLYAMATBAN...”, utána bizonylat nyomtatódik, majd a kijelzőn „MRS OK KIKAPCSOLÁS”
- **ki kell kapcsolni** a pénztárgépet, majd **be kell kapcsolni**
- ezt követően a gép használható, Napi nyitás után

Amennyiben nem alapértelmezett beállításokat/adatbázisokat használ, FW frissítés után szükséges ezek visszatöltése a belső adatbázis tárolóról. Ennek elvégzéséhez kövesse az alábbi lépéseket:

-  billentyű megnyomása 2x, hogy a kijelző felső sorában „FŐ MENÜ” legyen
- jobbra/balra nyilakkal kiválasztjuk, hogy a kijelző alsó sorában „P-ÜZEMMÓD” legyen, majd  billentyű megnyomása
-  billentyű megnyomása 4x, hogy a kijelző alsó sorában „IMPORT ÖSSZES” legyen, majd  billentyű megnyomása
- kijelzőn megjelenik „ÖSSZES, IMPORTÁL...” és a belső adatbázis tárolóról a gép betölti az adatbázisokat, melynek folyamata nyomtatásra kerül
-  billentyű többszöri megnyomása, hogy a kijelző felső sorában „FŐ MENÜ” legyen
- jobbra/balra nyilakkal kiválasztjuk, hogy a kijelző alsó sorában „R-ÜZEMMÓD” legyen, majd  billentyű megnyomása

3.8 AEE karbantartás

Előfordulhat, hogy a pénztárgépben lévő AEE egységet szoftveresen vagy hardveresen újra kell indítani (mint egy számítógép szoftveres vagy reset gombos újraindítása) valamilyen hiba miatt – **szerviz utasítására.**

Menete:

Jobbra/Balra nyilakkal lépkedve válassza ki: **AEE KARBANTARTÁS**

Majd nyomjon  billentyűt.

Válasszon jobbra/balra nyilakkal a **SW RESET** vagy **HW RESET** közül, majd 

Ezt követően folytatáshoz ST RÉSZZÖSSZEG billentyűt kell nyomni, majd amikor a pénztárgép kéri, ki/be kapcsolást kell végezni.

Ez a funkció kizárólag a szerviz utasítására használható!

Minden elvégzett újraindítás naplózásra kerül, melyet a NAV ellenőriz!

3.9 Segédprogramok

A pénztárgéphez használható segédprogramok legújabb típusait és legfrissebb verzióit megtalálja forgalmazói weboldalunkon – www.ecr-penztargetep.hu – a Letöltések menüpontban.

3.9.1 AEE adatkiolvasás

A pénztárgépen keletkező adatok, az AEE-ben lévő adattárolón kódolt formában kerülnek tárolásra. Az NGM rendelet értelmében a felhasználó számára a naplófájlokat kódolatlan formában rendelkezésre kell bocsátani. Erre a célra szolgál az AEE adatkiolvasó USB portja. Az adatkiolvasás egy számítógép és a Journal Decoder nevű szoftver segítségével valósítható meg. A szoftver megtalálható a mellékelt CD-n. Az AEE adattárolóján lévő naplófájlok láthatóvá válnak PC-hez csatlakozást követően, de ezek tartalma nem olvasható, kódoltan látszik (az adattároló 0 __ , 1 __ , 2 __ , stb. mappáiban).

Használatához szükséges az Euro-50TE Mini USB driver (mellékelt CD) és a .NET framework (2.0 vagy 4.0) telepítése (amennyiben még nincsenek telepítve a PC-re).

AEE adatkiolvasás menete:

1. Csatlakoztassa a pénztárgépet a számítógéphez.
2. Indítsa el a számítógépen a „Journal Decoder” programot.
3. Az „AP szám” részhez írja be a pénztárgép AP számát (nyugta alján lévő AP szám).
4. Az „AEE sorozatszám” részhez írja be az AEE sorozatszámát (ezt a sorozatszámot a vásárláskor adtuk át Önnek, a számot gondosan őrizze meg).
5. A „Fájl” elérési útnál lévő „...” ikonra kattintva tallózza és válassza ki a megnyitni kívánt naplófájlt. Ilyenkor a naplófájl tartalma az olvasó ablakban már kódolatlanul jelenik meg.
6. A „Mentés” gombra kattintva a dekódolt naplófájl elmenthető a számítógépre.

3.9.2 További segédprogramok

A naplófájlok dekódolásához, elemzéséhez használatos további segédprogramokat megtalálja forgalmazói weboldalunk – www.ecr-penztargetep.hu – Letöltések menüpontjában:

Journal DecodeCMD – naplófájlok csoportos dekódolása

Journal Summarizer – dekódolt naplófájlokból kiolvashatóak, összesíthetőek, megjeleníthetőek a Napi zárások, pl. utólagos Havi záráshoz; összesíthetőek a napi és havi forgalmak

Journal Analyzer – dekódolt naplófájlokból kiolvashatóak, összesíthetőek, megjeleníthetőek a Nyugták, Napi nyitások, Bevétek, Kivétek, Napi zárások, Pénztárjelentések; Nyugták esetében látható a nyugta-tartalom, hasonlóan, mint egy kontrollszalagon.

Az egyes segédprogramok használati útmutatóját megtalálja a Letöltéseknél.

3.9.3 Euro2A PLU fel/le töltő program

A mellékelt CD-n megtalálható az Euro2A program, amellyel elvégezheti a felhasználó általi beállításokat (PLU-k beállítása, programozható billentyűzetrész beállítása), valamint letöltheti számítógépre a jelentések és zárások tartalmát. Számítógépről pénztárgépre az új/módosított adatok csak Napi zárást követően küldhetőek, azaz zárt adóügyi nap esetén. A pénztárgépről számítógép felé nap közben is lekérdezhetőek adatok lezárt nyugta esetén. Az Euro2A program használatának útmutatóját megtalálja a CD-n.

4. Használati útmutató az eladás üzemmódhoz

A következő fejezetekben ismertetendő funkciók az eladás üzemmódban használatosak. Minden egyes pénzügyi tranzakció tárolásra kerül ebben az üzemmódban. A pénztárgépen gyakorló üzemmód nincs.

4.1 Mielőtt munkához látna

4.1.1 Napi nyitás, Nyitó készpénzállomány megadása

1. Ellenőrizze, hogy van-e elég papír a nyomtatóban. Ha szükséges, helyezzen be egy újabb tekercset.

2. A napnyitáshoz a kasszafiókban levő nyitó készpénzállomány megadása szükséges, menete a következő:



3. Ellenőrizze, hogy van-e elég aprópénz a pénztárgép fiókjában. A pénztárgép figyeli a kasszafiók tartalmát, ezért ha gép általi visszajáró számoltatásnál nincs elegendő pénz a kasszafiókban, úgy erről a kezelőt figyelmezteti a kijelzőn. Ebben az esetben lehetőség van kisebb címlet (pontos fizetendő összeg) átvételére a vásárlótól, vagy nyugta megszakításra, váltópénz befizetésre (PÉNZ BE), majd a vásárlás újbóli bevitelére.

A nyitó készpénzállomány összegeként min. 5 Ft az elfogadott. Amennyiben 1, 2, 3, 4, 6, 7, 8, 9 számra (azaz nem 0/5 Ft-ra) végződő összeget adunk meg, a gép hibás címletként elutasítja.

4.2 Lényeges helyzetek illetve funkciók, mielőtt hozzákezdene az eladáshoz

4.2.1 Hibaüzenet - Törlés billentyű



Egy bizonyos funkciót ellátó billentyű helytelen használatakor vagy a regisztráció korlátainak átlépésekor a pénztárgép hangjelzést ad, mely a hibát jelzi. A kijelzőn megjelenik a hibaüzenet. A hiba korrigálásához egyszerűen csak meg kell nyomnia a Törlés billentyűt. Ezáltal a hibaüzenet törlődik a kijelzőről. Most már begépelheti a helyes funkciót, illetve összeget. Ezzel a billentyűvel (vagy a TL KÉSZPÉNZ billentyűvel) törölhető a vevőkijelzőn megmaradó, utolsó nyugtavégösszeg is.

4.2.2 A pénztáros kilépését engedélyező Kezelő billentyű



Ha a pénztárgépet meg akarjuk óvni az illetéktelen használatától, a pénztáros a munka befejezése után a FŐ MENÜ-ben nyomja le a SHIFT + KEZELŐ billentyűket (ezzel kijelentkezve). A kijelzőn megjelenik a KIJELENTKEZVE, majd KEZELŐ VÁLASZTÁS felirat, a pénztárgép kezelő bejelentkezéséig zárva marad. Ha a pénztárgép zárva van, eladás nem történhet és a pénztárgép fiókja sem nyitható. Ez a funkció akkor használatos, ha több pénztáros váltja egymást, vagy ha a pénztár bezár, illetve szünetel a működése.





Kezelő kijelentkezése:   kijelző felső sorában FŐ MENÜ  

4.2.3 A pénztáros belépését engedélyező Kezelő billentyű



Az Euro-50TE Mini pénztárgéppel legfeljebb 10 pénztároshoz rendelhet egy-egy jelszót. A pénztárosok jelszavait, ugyanúgy, mint a neveiket és hozzáférési jogosultságaikat a SZERVIZ menüben lehet beállítani, szerviz segítségével. Ha az egyik pénztáros azonosítóját kívánja használni, akkor a FŐ MENÜ-ben nyomja le a SHIFT + KEZELŐ billentyűket (ezzel kijelentkezve) majd válassza ki jobbra/balra nyilak segítségével a kívánt kezelőt, nyomja meg a TL KÉSZPÉNZ billentyűt, majd gépelje be a numerikus jelszót és hagyja jóvá a TL KÉSZPÉNZ billentyűvel.

A jelszavas védelem megakadályozza a pénztárgép illetéktelen használatát. Ha a pénztáros neve is be van programozva, akkor miután a pénztáros belépett a rendszerbe, minden nyugta alján meg fog jelenni a neve.

Ha a kijelzőn a KEZELŐ VÁLASZTÁS látszik:   kezelőt választunk 
jelszó bevitele 

4.2.4 A tranzakciók véglegesítése

Bármely fizetési módra vonatkozó billentyű megnyomása lezárja a tranzakciót. Válassza ki a fizetési módot, majd a TL KÉSZPÉNZ, HITEL illetve a CSEKK billentyű megnyomásával véglegesítse a tranzakciót.

TL KÉSZPÉNZ – a készpénzes fizetésre vonatkozik

HITEL – kizárólag a bankkártyával történő fizetésre vonatkozik

CSEKK – bankkártyán kívüli, készpénz helyettesítő eszközzel (pl. Erzsébet kártya, SZÉP kártya, stb.) történő fizetésre vonatkozik

Bankkártyás fizetés esetén (ha nincs a pénztárgéphez csatlakoztatva bankkártya olvasó) megadható a kártya száma is (opció), melynek nyomtatása során a számok helyén ***** nyomtatódik, kivétel az utolsó 4 számjegy. Ennek bevitele SHIFT + HITEL fizetési mód kiválasztása után lehetséges, majd ismét SHIFT + HITEL billentyűket kell nyomni. Amennyiben nem kívánja megadni a bankkártya számát, ennek a fizetési módnak a használata után, a számok billentyűzése nélkül is, még egyszer SHIFT + HITEL billentyűt kell nyomni a továbblépéshez.

4.2.5 Visszajáró számolása pénztárgépen

A pénztárgép alkalmas visszajáró összeg kiszámításra is. Ehhez szükséges, hogy a fizetés megkezdése előtt nyomja meg az ST RÉSZÖSSZEG billentyűt. Ekkor a gép kiírja a fizetendő összeget. Ezt követően billentyűzze be a kapott összeget, majd nyomja meg a TL KÉSZPÉNZ billentyűt. Ekkor a pénztárgép kiírja az eladó oldali kijelzőre a visszajáró összeget. A vevő oldali kijelzőn ez negatív előjellel jelenik meg. A pénztárgép figyeli a kasszafiók tartalmát, ezért ha gép általi visszajáró számoltatásnál nincs elegendő pénz a kasszafiókban, úgy erről a kezelőt figyelmezteti a kijelzőn. Ebben az esetben lehetőség van kisebb címlet (pontos fizetendő összeg) átvételére a vásárlótól, vagy nyugta megszakításra, váltópénz befizetésre (PÉNZ BE), majd a vásárlás újbóli bevételére.

4.2.6 Túlfizetés

Utalvánnyal történő fizetés esetén, jellemzően nem lehet visszaadni túlfizetéskor, ezért ilyen esetekben pl. 930 Ft fizetendő esetén, ha az ügyfél pl. 1.000 Ft-os utalvánnyal kíván fizetni, akkor a túlfizetésként keletkező összeget (pl. 70 Ft) fix összegű felárként be lehet vinni a pénztárgépbe (erről bővebben a „Fix összegű felár” részben olvashat).

4.2.7 Vegyes fizetés

A pénztárgépen lehetőség van a vegyes fizetésre is, azaz a készpénz, bankkártya, csekk, utalvány és egyéb fizetési eszközökkel történő fizetés kombinálására. Ehhez szükséges, hogy a fizetés megkezdése előtt nyomja meg a az ST RÉSZÖSSZEG billentyűt. Ekkor a gép kiírja a fizetendő összeget. Ezt követően billentyűzze be a fizetendő összegből, az adott fizetési móddal fizetni kívánt összeget, majd nyomja meg a megfelelő fizetési módot (KÉSZPÉNZ, HITEL, CSEKK), majd ezt ismételve addig, amíg rendezésre nem kerül a fizetendő összeg.

Amennyiben a vegyes fizetésnél készpénz használatára is sor kerül, úgy az legyen az utolsó lépés, a visszajáró számoltatás érdekében. Hitel és Csekk fizetési mód esetén visszajáró számolásra nincs lehetőség! Valutával történő készpénzes fizetés esetén, csak egy ilyen fizetésre van lehetőség, nyugtán belül – azaz a valutás fizetés nem többszörözhető, míg egyéb fizetési módok igen, a teljes nyugta végösszeg kiegyenlítéséig.

TL KÉSZPÉNZ – a készpénzes fizetésre vonatkozik

HITEL – kizárólag a bankkártyával történő fizetésre vonatkozik

CSEKK – bankkártyán kívüli, készpénz helyettesítő eszközzel (pl. Erzsébet kártya, SZÉP kártya, stb.) történő fizetésre vonatkozik

4.2.8 Adatok bevitele (betűk, számok)

A pénztárgép numerikus billentyűzete segítségével bevihetők különböző adatok olyan funkcióknál, ahol ez szükséges. Pl. pénz kivét esetén a Név vagy Ok bevitele.

Az ilyen bevitel hasonlóképpen történnek, mint a mobiltelefon billentyűzetén, tehát többszöri megnyomással váltunk a betűk és a szám között. Lehetőség van arra is, hogy ilyen bevétel esetében GYÚJTÓ billentyűvel váltsunk szám módra (123...), ill. visszaváltsunk karakter módra (ABC...).

4.2.9 Valutával történő fizetés

Valutával történő fizetés esetén, ST RÉSZÖSSZEG lenyomását követően a kijelzőn megjelenik a fizetendő összeg Forintban. SHIFT+ÁR billentyű lenyomására a kijelzőn megjelenik valutában (alapértelmezett az €). Ezt követően be kell billentyűzni a valutában fizetett címletet (összesítve, tizedes pont használatával), majd TL KÉSZPÉNZ lenyomására véglegesítjük a fizetést. Amennyiben nagyobb címletet adtunk be, mint a fizetendő összeg, úgy a pénztárgép Forintra átszámolva kiírja és kinyomtatja a visszajáró összegét. A valuta árfolyamát a felhasználó tudja programozni P- üzemmódban. Vegyes fizetés esetén csak egyszeri valutában történő fizetés lehetséges, azaz nem bontható a valutával történő fizetés nyugtán belül több részre.

4.3 Példák a leggyakoribb eladási műveletekre

1. Állítsa a pénztárgépet 'R' állásba (regisztrációs üzemmód).
2. Gépelje be az árat, vagy a PLU sorszámát.
3. Nyomja meg a megfelelő gyűjtőt vagy a PLU billentyűt.
4. Minden újabb tételhez ismétlje meg a 2. és 3. lépést.
5. Opció: az ST RÉSZÖSSZEG billentyű lenyomására a pénztárgép kijelzi a végösszeget.
6. A vevő kikészíti a fizetőeszközt.
7. Nyomja meg a fizetési módnak megfelelő billentyűt (TL KÉSZPÉNZ, HITEL illetve a CSEKK billentyűt), majd vegye el a vevőtől az összeget.
8. Tépje le a kinyomtatott nyugtát, majd adja át a vásárlónak a visszajáró összeggel együtt.

4.4 A gyűjtők használata

A gyűjtőkkel különíti el a különböző termékcsoportok forgalmát. A különböző ÁFA tartalmú termékeket kötelező külön gyűjtőhöz rendelni. (5%, 18%, 27%, AJT, TAM stb.), de 2018-tól kötelező lesz a TEÁOR szám első két jegye szerint is elkülöníteni a termékcsoportok forgalmát, ezért van már most 500 gyűjtő a pénztárgépben. Három gyűjtőt egy gombnyomással, további három gyűjtőt SHIFT billentyű segítségével érhet el, a többi 494 gyűjtőt pedig a sorszám beütésével, majd a GYŰJTŐ gomb lenyomásával tudja használni. A gyűjtők csak felprogramozás után működnek megfelelően. Alaphelyzetben a gyűjtők szabadárak és sorszám szerinti névvel jelennek meg a nyugtán. Lehetőség van azonban tetszőleges megnevezést is adni nekik, vagy akár fix árat is lehet hozzájuk rendelni. HALO érték beállításával (0-7) korlátozható a manuálisan bevíhető helyi érték egy tételre vonatkozóan (szorzatra ez a korlátozás nem vonatkozik). A Gyűjtők programozását csak szerviz végezheti.

2018. január 1-től kötelező lesz a VTSZ szám első két számjegye szerint külön gyűjtőhöz sorolni a termékeket.

Gyűjtők alapértelmezett beállítása:

Sorszám	Név	Áfa-kulcs	VTSZ	HALO
1.	GYŰJTŐ 1	ÁFA 27%	00	6 (999.999)
2.	GYŰJTŐ 2	ÁFA 18%	00	6 (999.999)
3.	GYŰJTŐ 3	ÁFA 5%	00	6 (999.999)
4.	GYŰJTŐ 4	AJT	00	6 (999.999)
5.	GYŰJTŐ 5	TAM	00	6 (999.999)
6.	GYŰJTŐ 6 KUL	TAM	00	6 (999.999)
7.	GYŰJTŐ 7 AAM	TAM	00	6 (999.999)
8.	GYŰJTŐ 8 EVA	TAM	00	6 (999.999)
9.	GYŰJTŐ 9 AKK	TAM	00	6 (999.999)

4.4.1 Egy tétel rögzítése

A./ Egységár alapján történő bejegyzések. Például: 120 Ft (vagy 12,50 €) a Gyűjtő1-be.



Mit kell megnyomnia:

1.     (vagy      )

B./ Már előre beprogramozott egységár alapján történő bejegyzések.

Például: Az előre beprogramozott Gyűjtő1 egységára 750, a Gyűjtő2 egységára pedig 430.













Mit kell megnyomnia:

1. 
2. 

4.4.2 Tétel megisméltése

Használata: Ha egy termékből többet is elad, nem szükséges ismételtlen begépelnie az árucikk árát. Miután már beírta az egységárat, egyszerűen csak nyomja meg a hozzátartozó termékcsoport billentyűjét annyiszor, ahány árucikket eladott. Pl.: 3 darab 120 Ft-os (vagy 12,50 €-ös) termék eladása.














Mit kell megnyomnia:

1.     (vagy      )
2. 
3. 

4.4.3 Szorzás

Példa: A vásárló 12 darab ugyanolyan terméket vásárol, 160 Ft-ért (vagy 12,60 €-ért) a Gyűjtő1-be.

Mit kell megnyomnia:

1.  
2. 
3.     (vagy      )

Megjegyzés: Ez a funkció különösen akkor hasznos, ha bizonyos árucikkből sokat kell begépelni, valamint ha a mennyiség tizedeseket tartalmaz (1.5; 0.125; stb.). Tizedest tartalmazó számok szorzása kimért árucikkeknél használatos (hús, zöldség, saláta stb.), ahol az egységár ismert (pl. 1 kg vagy 100 kg egységára). A maximális mennyiségi érték 9.999,999 lehet, illetve a szorzat nem lépheti át a 9.999.999 Ft (99.999,99 €) értéket.

4.4.4 Az előre beprogramozott ár felülírása

Ha a gyűjtőhöz rendelt termék ára időközben megváltozott, vagy tévesen lett beállítva, továbbra is használhatjuk a gyűjtőt kézi ármegadással. Például a Gyűjtő2-be 390 Ft (vagy 39,70 €) van beprogramozva és az aktuális ár 290 Ft (vagy 29,50 €).

Mit kell megnyomnia:

1.    (vagy     )
2. 

4.5 PLU értékesítése

A pénztárgépben sorszámmal, vonalkóddal, árral, megnevezéssel előre beprogramozott termékek a PLU-k. Amennyiben a PLU-hoz tartozik vonalkód és a pénztárgéphez csatlakoztatott vonalkód leolvasója le tudja olvasni a kódot (olvashatóan szerepel a terméken), a kódozoló segítségével automatikusan regisztrálja a pénztárgép a terméket. Ha a kódozoló nem tudja leolvasni a vonalkódot, akkor a jellemzően 13 karakterből álló számsort kézzel kell beütni a pénztárgépbe és SHIFT + VONALKÓD lenyomással rögzíteni.

Amennyiben nincs a terméknek vonalkódja, csak sorszáma (pl. zsemle 1. PLU, kifli 2. PLU, házi tej 5. PLU, reklámszatyor 25. PLU, stb.), akkor a termék sorszámát kell beütni, majd a PLU gombot kell lenyomni értékesítéshez. Ez a módszer több szempontból előnyös, egyrészt gyorsítja az eladást, másrészt a vevő ellenőrizni tudja a blokkon tételenként a vásárlást, harmadrészt a tulajdonos pontos készletnyilvántartást tud vezetni a termékekről. A PLU-k beállításához használja az Euro2A programot, melyet megtalál a mellékelt CD-n.

4.5.1 PLU értékesítés menete

Példa: házi tej (180 Ft vagy 0,80 €) eladása – 5. PLU.






Mit kell megnyomnia:



4.5.2 PLU szorzása

Példa: Egy vásárló 12 ugyanolyan PLU számmal rendelkező terméket (Rama - 5 PLU) vásárol, egyenként 180 Ft-ért (vagy 0,80 €-ért).

Mit kell megnyomnia:

1.   
2.  

Megjegyzés: Ez a funkció különösen akkor hasznos, ha egy bizonyos termékből nagy mennyiséget vagy pedig tizedest tartalmazó mennyiségeket kell begépelnie (1.5; 0.125; stb.).














Tizedest tartalmazó számok szorzása kimért árucikkeknél használatos (hús, zöldség, saláta stb.), ahol az egységár ismert (pl. 1 kg vagy 100 kg egységára). A maximális mennyiségi érték 9.999,999 lehet, illetve a szorzat nem lépheti át a 9.999.999 Ft (99.999,99 €) értéket.

4.5.3 PLU árának felülírása

A beprogramozott ár és billentyűzetről begépelte ár is használható a PLU értékesítéséhez. Ha egy termék árát a billentyűzetről gépelte be, akkor ez felülírja a beprogramozott árat (amennyiben ezt az adott PLU-nál engedélyezte).

Példa: A vásárló egy terméket a beprogramozott ártól eltérő áron vásárol. A következő példában a 4. PLU-nak 190 Ft (vagy 1,00 €) az előre beprogramozott ára. A vásárlónak kínált ár 160 Ft (vagy 0,70 €).
















Mit kell megnyomnia:

1.      (vagy      )
2.  

4.6 Vegyes fizetés

A pénztárgépen lehetőség van a vegyes fizetésre is, azaz a készpénz, bankkártya, csekk, utalvány és egyéb fizetési eszközökkel történő fizetés kombinálására.

Mit kell megnyomnia:

1.      (vagy      )
2.      (vagy      )
3.      (vagy      )
4.  kijelzőn: **3 950 Ft**
5. Fizetés: 2.000 Ft bankkártyával:        
6. Fizetés: 1.000 Ft utalvánnyal:      
7. Fennmaradó 950 Ft fizetése Készpénzben, visszajáró számítással
8. Fizetés: 2.000 Ft címllettel:     
9. Kijelzőn: VISSZAJÁRÓ 1 050 Ft

4.7 Javítási műveletek

4.7.1 Törlés

Ezt a billentyűt akkor használjuk javításra, ha pl. elírtuk a termék árát, de a gyűjtőt még nem nyomtuk le. A következő példában a helyes ár 1290 Ft (vagy 12,90 €), de 1230 Ft (vagy 12,30 €) lett véletlenül begépelve.

Mit kell megnyomnia:

1. (vagy)

2.

3. (vagy)

4.7.2 Tétel szternó (SZTORNÓ)

Ezt a funkciót csak a nyugta lezárása előtt lehet használni, azaz addig, amíg nem kezdtük meg a nyugta lezárását bármelyik fizetőeszközzel. Két módon lehet használni:

A: Az utolsó tétel törlése

Példa: Az utolsónak rögzített tételhez rossz árat adtunk meg, vagy a vevő mégsem kéri. Például a helyes ár 1250 Ft (vagy 12,50 €) helyett 1350 Ft (vagy 13,50 €) lett begépelve:

Mit kell megnyomnia:

1. (vagy)

2.

3.

4. (vagy)

5.

A szternó gomb törölte az utolsó tételt, majd rögzítettük a helyes összeget.

B: Egy korábbi tétel törlése

Példa: A nyugtán az első bejegyzés helytelen, a helyes ár 4650 Ft (vagy 46,50 €) lenne.

Mit kell megnyomnia:


1. (vagy)



2.



3. (vagy)

4.


5. (vagy)

6. 

7. A   nyilakkal kiválasztjuk a törölni kívánt tételt.




8. Ha a kijelzőn a törölni kívánt tétel van, megnyomjuk a   billentyűkombinációt

9.     (vagy     )

10. 

4.7.3 Nyugta megszakítása

Amennyiben még a nyugta lezárása előtt meghiúsul a vásárlás (pl. nincs az ügyfélnél elegendő pénz, vagy nincs nála a pénztárcája, stb.), úgy lehetőség van a teljes nyugta megszakítására. Ebben az esetben nem kell tételenként törölni a már bevitt tételeket. A nyugta megszakítást csak az első fizetési mód megadását megelőzően lehet használni, azt követően már nem. A nyugta megszakításhoz (a bevitt tételek után)

nyomjuk meg a , majd a   billentyűkombinációt. Ezt követően „NYUGTA-MEGSZAKÍTÁS” és „ÖSSZESEN: 0Ft” nyomtatással a nyugta megszakításra kerül.

4.8 Felár és engedmény

Az Euro-50TE Mini pénztárgép lehetőséget biztosít arra, hogy százalékos vagy fix összegű felárat, engedményt adjon az utolsó tételhez, vagy a vásárlás teljes összegéhez (ST RÉSZÖSSZEG után). Amennyiben ST RÉSZÖSSZEG után engedményt/felárat adtunk, úgy már nincs lehetőség az értékesített tételek javítására/sztornozására, csak a nyugta-megszakításra (teljes nyugta törlése), majd újbóli értékesítésre, a helyes tételekkel, helyes engedménnyel/felárral.



4.8.1 Százalékos felár

1. Példa: Egy különleges szolgáltatás miatt az árhoz 5%-ot hozzá kell adni. A következő példában a %+ billentyű 5%-ra volt előre beprogramozva.

Pl.: 4. PLU termékhez (100 Ft) 5% felár adandó.

Mit kell megnyomnia:

1.   





2.  

Megjegyzés: Ha a tranzakción belül az összes árucikkre ugyanaz a százalékos felár vonatkozik, akkor az ST RÉSZÖSSZEG lenyomása után kell a %+ billentyűt lenyomni.

2. Példa: Más, az előre beprogramozott értéktől eltérő (10%) százaléérték esetén.

Mit kell megnyomnia:

1.   

2.    

Megjegyzés: Ha a billentyűzetről bevitt százaléérték túllépi a beprogramozott határértéket, hibaüzenet jelenik meg.




4.8.2 Százalékos árengedmény

1. Példa:

A nyugdíjasok 10% engedményben részesülnek.

Pl.: 4. PLU-ból 10% engedmény (és a %- billentyűhöz 10% előre be van programozva).

Mit kell megnyomnia:

1.  
2. 

Megjegyzés: Ha a tranzakción belül az összes PLU-ra ugyanaz a százalékos levonás vonatkozik, akkor elég az engedmény százalékértékét a végösszegeből levonni. Ehhez nyomja meg az ST RÉSZÖSSZEG, majd a %- billentyűt. Az árengedmény és a felár használati módja lényegében megegyezik.

2. Példa:

Más, az előre beprogramozott értéktől eltérő, pl. 20% érték.

Mit kell megnyomnia:

1.  
2.   

Megjegyzés: A billentyűzetről megadott százalékérték nem lépheti túl az előre beprogramozott határértéket.











4.8.3 Fix összegű felár

Egy különleges szolgáltatás miatt az árhoz 50 Ft-ot (vagy 0,20 €-t) hozzá kell adni.

Ezzel a megoldással kezelhető az is, hogy ne keletkezzen túlfizetés, csekkes fizetés esetén (ha pl. a vásárlás összege 930 Ft és a vevő 1.000 Ft-os csekkel kíván fizetni).

Példa: 4. PLU termékhez (melynek ára 1.000 Ft) 50 Ft (vagy 0,20 €) felár adandó.

Mit kell megnyomnia:












1.  
2.   (vagy    )
3.  

Megjegyzés: Ha a tranzakción belül az összes árucikkre ugyanaz a felár vonatkozik, akkor elég a felár összegét egyszerre az egész tranzakció összegéhez hozzáadni, az ST RÉSZÖSSZEG után.

4.8.4 Fix összegű árengedmény

Példa: a nyugdíjasok 100 Ft (0,40 €) engedményben részesülnek (4. PLU).

Mit kell megnyomnia:

1.  
2.    (vagy    )
3.  

Megjegyzés: Ha a tranzakción belül az összes PLU-ra ugyanaz a levonás vonatkozik, akkor elég az engedmény összegét egyszerre, az egész tranzakció összegéből levonni az ST RÉSZÖSSZEG billentyű lenyomása után.

4.9 Ügyfélkód, illetve vásárló azonosítósám megadása

Bizonyos tranzakciónál, mint pl. Online2 üzemmódnál, szükséges lehet megadni a vásárló azonosítóját (ügyfélkártya számát). Ehhez az alábbi lépéseket kell használni.

Mit kell megnyomnia:



2. azonosítósám megadása a numerikus billentyűzetről (max. 18 karakter), vagy beolvasása vonalkód leolvasóval



- Az így megadott azonosító a nyugta végén nyomtatódik
- Az „ÜGYFÉLKÓD” felirat, szükség esetén, a programozási üzemmódban megváltoztatható, szerviz segítségével.

4.10 Pénz bevételezése

A Pénz be funkció a nem adóügyi bevételek rögzítésére szolgál. A pénztárgép egy értesítést nyomtat erről a tranzakcióról.


Példa: 5.000 Ft (vagy 20,00 €) befizetése a kasszába.


Mit kell megnyomnia:



2.  (vagy )



4. Név megadása max. 28 karakter (nem kötelező) 

5. Befizetés oka max. 28 karakter (nem kötelező) 


4.11 Készpénz, Valuta vagy Csekk kivét

A kivét funkcióval regisztrálhatja, ha pénzfőlözés történt a kasszafiókból, vagy onnan kellett kifizetni egy számlát.

Példa: 2.000 Ft (vagy 9,00 €) lett kivéve készpénzben.

Mit kell megnyomnia:




2.  ... kiválasztjuk a három lehetőség egyikét:
 - **KP – FŐ FIZ.ESZK. (készpénz – Forint)**
 - KP – VALUTA (készpénz – Euró)
 - UTALV. – FŐ. FIZ.E (csekk – Forint)



4.  (vagy )



6. Név megadása max. 28 karakter (nem kötelező) 

7. Kivét oka max. 28 karakter (nem kötelező) 

4.12 Fizetőeszköz csere

Abban az esetben, ha a nyugta lezárásánál tévesen, nem a megfelelő fizetési módot használtuk – ebből adódóan a pénztárgép által vezetett fizetőeszköz nyilvántartás és a kasszafiók valódi tartalma eltér – szükségessé válik rögtön az ilyen hibásan lezárt nyugtát követően a Fizetőeszköz csere funkció használata. A Fizetőeszköz csere bizonylat használata Kivétnek és Bevétnek minősül, a megfelelő fizetési módok számlálójánál.

Használata:



Kiválasztjuk JOBBRA/BALRA nyilakkal a hibásan használt fizetőeszközt, amit le szeretnénk cserélni – KI mozgás:

- KP – FŐ FIZ.E. KI (készpénz – Forint)
- KP – VALUTA KI (készpénz – Euró)
- UTALVÁNY KI (csekk – Forint)
- HITEL KI (bankkártya – Forint)

Kijelző felső sorában megjelenik a fentiekből választott tétel.

Az alsó sorban megjelenő tételek közül kiválasztjuk JOBBRA/BALRA nyilakkal azt a fizetőeszközt, amelyre szeretnénk cserélni – BE mozgás:

- KP – FŐ FIZ.E. BE (készpénz – Forint)
- KP – VALUTA BE (készpénz – Euró)
- UTALVÁNY BE (csekk – Forint)
- HITEL BE (bankkártya – Forint)

A BE mozgás esetén már csak a fennmaradó 3 fizetőeszköz jelenik meg, azaz ha KP – FŐ FIZ.E. KI mozgást választottunk az első lépésben, akkor a második lépésben a KP – FŐ FIZ.E. BE már nem választható.

Ezt követően meg kell adni azt az összeget, amelynek a cseréjét végezzük, majd



5. Euró bevezetése, hivatalos pénznemmé tétele

Az Euró hivatalos pénznemmé tételének folyamata a 48/2013. (XI. 15.) NGM rendelet 3. melléklet, H) pontjában található.

5.1 Az Euróra történő átállás folyamata a pénztárgépen

A pénztárgép a Rendeletnek megfelelően a fordulónapon (2019.01.01-én), azaz az Euróra történő átállást megelőző egy évvel automatikusan átvált a felkészülési időszakra, illetve 2020.01.01-én az Euró hivatalos fizetőeszköz használatára. Ha a dátumot a Kormány megváltoztatja és az Ön pénztárgépen a 2020.01.01 Euró átállási dátum nincs módosítva, akkor feltétlenül keresse meg a fordulónap előtt, időben a szervizt, mert a fordulónap után a **javítás már csak az AEE cseréjével lehetséges (magas költség!!!)**.

5.2 „Forint üzemmód”

A jelen szabályozás szerint 2018. december 31-ig tartó időszak.

A pénztárgép minden összeget kizárólag Forintban tart nyilván (kivétel valuta).

5.3 Az Euró bevezetését megelőző felkészülési időszak

A jelen szabályozás szerint 2019. január 1. és 2019. december 31. közötti időszak.

Ez az időszak, amikor a fizetendő végösszeg Euróban is feltüntetésre kerül a nyugtán.

Ezen a szinten az elsődleges valuta a Forint, a gép Forint „üzemmódban” működik, az Euró csak másodlagos szerepet tölt be.

A vásárló mind hazai Forint valutában, mind Euróban fizethet. A készülék a dátum elérésekor (2019.01.01) szöveges figyelmeztetést jelenít meg a kijelzőn, amely után automatikusan átáll felkészülési időszakra, (amennyiben az Euró árfolyama a pénztárgépben rögzítésre került). Ennek rögzítése, csak hivatalos közzététel után lehetséges. Az árfolyam beállítását a tulajdonos is elvégezheti, amikor a gép erre őt figyelmezteti felkészülési időszakra történő átálláskor, de hibás adat megadása esetén a **javítás csak az AEE cseréjével lehetséges (magas költség!!!)**.

Az árfolyam megadása három egész (xxx) és három tizedes (yyy) formátumban történik, amikor a készülék erre a kijelzőjén figyelmeztet („EURÓ ÁRFOLYAMHIBA”). Ekkor megadjuk „xxx.yyy” formátumban (tizedes pont használata szükséges) az árfolyamot, majd a TL KÉSZPÉNZ, ezután az ST RÉSZÖSSZEG billentyűk lenyomásával jóváhagyjuk.

Használata:

Az ST RÉSZÖSSZEG billentyű megnyomása után az eladás végösszege hazai valutában megjelenik a kijelzőn. A SHIFT+ÁR billentyű megnyomására az eladás összege Euróban jelenik meg. A SHIFT+ÁR billentyű ismételt megnyomásával a hazai valuta és az Euró között váltogathat.

Miután kiválasztotta a megfelelő valutát, nyomja meg a TL KÉSZPÉNZ billentyűt. A fizetés akár hazai valutában, akár Euróban történhet. A visszajáró összeg számítása esetén is lehetőség van kiválasztani, hogy mely valutában történjék.

Az AEE továbbra is Forintban tartalmazza a forgalmi adatokat. Csak a készpénzre, a fiókban lévő készpénzre, a Kifizetett összegre vonatkozó adatok tárolódnak mindkét fajta valutában. A hazai valutát használó Befizetett összeg, illetve a hazai és Eurót használó Kifizetett összeg műveletek az előző fejezetekben leírtak szerint végzendők.

5.4 Az Euró hivatalos pénznemmé tételének időpontja

A jelen szabályozás szerint 2020. január 1.

A készülék a dátum elérésekor a kijelzőre egy jóváhagyást kérő üzenetet ír („EURÓ ÁTÁLLÁS SZÜKSÉGES”). Ha jóváhagyjuk az ST RÉSZÖSSZEG billentyűvel, a készülék a lentiek szerint visszavonhatatlanul átáll Euró üzemmódra. Ha nem akarjuk jóváhagyni az átállást (hibás dátum a gépben, egyéb meghibásodás, elfelejtette a szervizzel átprogramoztatni az átállás dátumát), akkor nyomjuk meg a TÖRLÉS billentyűt. Amennyiben elutasította az átállást, a készülék kiírja a kijelzőre „HIBÁS ÁTÁLLÁS”. Ekkor kapcsoljuk ki a berendezést és értesítsük a szervizt. Ha nem így járunk el, a **javítás csak az AEE cseréjével lehetséges (magas költség!!!)**.

Ha jóváhagyjuk az átállást, a pénztárgép visszafordíthatatlanul átáll Forint üzemmódról Euró üzemmódra. Ilyenkor az AEE bejegyzést készít az átállás pontos idejéről, az addig készült Napi zárások számáról és a göngyöltett forgalomról (GT), majd erről bizonylatot nyomtat, ezt követően pedig lenullazza a GT számlálóját.

5.5 Az Euró hivatalos pénznem tételeit követő időszak

A jelen szabályozás szerint a 2020. január 1-i, Euró üzemmód beállítást követő, adóügyi nap megnyitástól kezdődően.

Ettől az időponttól kezdődően a pénztárgép Euró üzemmódban működik, azaz a pénztárgép által készített valamennyi bizonylat tétele sor és összesen sor érték adatainak megjelenítése, ezen adatok AEE-ben történő gyűjtése és tárolása, a tárolt adatok megjelenítése Euróban és Eurócentben, két tizedesjeggyel történik. Forinttal, vagy más pénznemmel történő fizetés esetén a nyugta összesen sora után kinyomtatódik az átvett fizetőeszköz típusa, összege, a pénznem jele, Euróra átszámított értéke, valamint az adott pénznem Euróra váltásának árfolyama.

Használata:

Az ST RÉSZÖSSZEG billentyű megnyomására az eladás végösszege Euróban jelenik meg. Az SHIFT+ÁR billentyű lenyomására a végösszeg Forintban jelenik meg és az SHIFT+ÁR billentyű lenyomására váltakozik a kijelzés. A vásárló által fizetni kívánt valutában történt kírás után a TL KÉSZPÉNZ billentyű hatására megtörténik a fizetés, de visszajáró összeg számítása mindig Euróban történik.

Minden pénzügyi adat Euróban tárolódik a pénztárgép memóriájában. Csak a készpénzre, a fiókban lévő készpénzre, a kifizetett összegre vonatkozó adatok tárolódnak mindkét fajta valutában (ha történt valutában ilyen mozgás). Az Eurót használó befizetett összeg illetve az Euróban és valutában kifizetett összeg műveletek az előző fejezetekben leírtak szerint végzendők.

6. Zárások és jelentések

X és Z üzemmód menüterképe

X -ÜZEMMÓD	X-ÜZEMMÓD TELJES JELENTÉS	TELJES JELENTÉS NAPI/HAVI
	X-ÜZEMMÓD KEZELŐ JELENTÉS	KEZELŐ JELENTÉS NAPI/HAVI
	X-ÜZEMMÓD GYÚJTÓ JELENTÉS	GYÚJTÓ JELENTÉS NAPI/HAVI
	X-ÜZEMMÓD PLU JELENTÉS	PLU JELENTÉS TÖL./IG:
	X-ÜZEMMÓD KÉSZLETJELENTÉS	KÉSZLETJELENTÉS TÖL./IG:
	X-ÜZEMMÓD VILLÁMJELENTÉS	NAPI ÖSSZ.: 0
	X-ÜZEMMÓD FORGALMI GYÚJTÓ	
	X-ÜZEMMÓD PÉNZTÁRJELENTÉS	

Z -ÜZEMMÓD	Z-ÜZEMMÓD NAPI FORG. ZÁRÁS	NAPI FORG. ZÁRÁS NAPI/HAVI
	Z-ÜZEMMÓD KEZELŐ ZÁRÁS	KEZELŐ ZÁRÁS NAPI/HAVI
	Z-ÜZEMMÓD GYÚJTÓ ZÁRÁS	GYÚJTÓ ZÁRÁS NAPI/HAVI
	Z-ÜZEMMÓD PLU ZÁRÁS	PLU ZÁRÁS TÖL./IG:
	Z-ÜZEMMÓD KOMBINÁLT ZÁRÁS	KOMBINÁLT ZÁRÁS NAPI/HAVI

Az X és Z üzemmódban lévő jelentések és zárások között a jobbra és a balra nyíl segítségével választhatja ki az Önnek megfelelő zárást vagy jelentést. Minden esetben, miután kiválasztotta a kívánt beszámolót a TL KÉSZPÉNZ gomb lenyomása után választhatja ki szintén a jobbra és a balra nyilakkal, hogy napi vagy havi zárást/jelentést kíván készíteni. Amennyiben kiválasztotta, érvényesítheti annak kinyomtatását a TL KÉSZPÉNZ gomb lenyomásával.

6.1 Napi zárás – Napi forgalmi jelentés

Ezt a jelentést napjában egyszer kötelező elvégezni abban az esetben, ha volt napi nyitás a pénztárgépen. A készüléken a megnyitott napot legkésőbb a napi nyitástól számított 24 +1,5 óra múlva le kell zárni. Ha nem történik meg a napi zárás, a készülék a kijelzőn Napi nyitás megkísérlésekor „NAPI Z. KÖTELEZŐ” felirattal figyelmeztet, ill. nyitott nap esetén újabb eladást nem enged. A napi zárást általában az üzlet záraskor célszerű elkészíteni.

A Napi forgalmi jelentésnek NAPI és HAVI formája is van. A HAVI formája a korábban használatos, könyvelés által igényelt **Havi zárásnak** felel meg.

A Havi zárást a hó utolsó Napi zárását követően kell kinyomtatni!

Menete:



6.2 X- üzemmód jelentései

Ebben az üzemmódban nyomtatott bizonylatok „Nem adóügyi bizonylatok”, tehát a bizonylat végén nem szerepel az AP jel és AP szám. A jelentések kinyomtatását követően a számlálók nem nullázódnak le.

Az egyes jelentések tartalmáról tájékozódjon a bizonylatminták részénél.

6.2.1 Teljes jelentés (napi/havi)

Tartalma megegyezik a Napi zárás tartalmával.

6.2.2 Kezelő jelentés (napi/havi)

Amennyiben a pénztárgépen használja a kezelőnkénti forgalmi elkülönítést, azaz kezelők ki- és belépését, ennek a jelentésnek a segítségével kinyomtathatja a kezelőnkénti forgalmi adatokat.

6.2.3 Gyűjtő jelentés (napi/havi)

A gyűjtőnkénti jelentés tartalmazza az értékesített gyűjtők nevét, mennyiségét és összesített eladási értékét.

6.2.4 PLU jelentés (sorszámától – sorszámig)

A PLU jelentés tartalmazza az értékesített termékcikkek nevét, mennyiségét és összesített eladási értékét, valamint nyomtatás előtt kiválaszthatja, hogy nyomtatódjon-e a PLU sorszáma is, vagy sem. A jelentés tartalmazza a külső adatbázisból (Online2) értékesített termékek összesítőjét is.

6.2.5 Készletjelentés (sorszámától – sorszámig)

A PLU készletjelentés tartalmazza az értékesített termékcikkek nevét, készletét, valamint nyomtatás előtt kiválaszthatja, hogy nyomtatódjon-e a PLU sorszáma is, vagy sem.

6.2.6 Villámjelentés

A villámjelentés kiválasztásakor a kijelzőn megjelenik a pillanatnyi napi összforgalom, nyomtatás nem történik.

6.2.7 Forgalmi gyűjtő jelentés

A forgalmi gyűjtőnkénti jelentés tartalmazza az egyes ÁFA-kulcsokhoz tartozó, különböző VTSZ számhoz rendelt, forgalmi gyűjtőnkénti lekérdezést. **Ezt a jelentést Napi zárás előtt kell kinyomtatni, mert az nullázza ezeket a számlálókat is!**

6.2.8 Pénztárjelentés

A pénztárjelentésen kinyomtatásra kerülnek a forgalmi adatok, kivétek, bevétek, nyitó pénzkészlet, kerekítési adatok és a fizetőeszközönkénti bontás. **Ezt a jelentést Napi zárás előtt kell kinyomtatni, mert az nullázza ezeket a számlálókat is!**

6.3 Z-üzemmód zárásai

Ebben az üzemmódban nyomtatott bizonylatok „Nem adóügyi bizonylatok”, tehát a bizonylat végén nem szerepel az AP jel és AP szám. **Ez alól kivétel a Napi zárás, amely adóügyi bizonylatként nyomtatódik**

(lásd. Napi zárás – Napi forgalmi jelentés pontnál). A zárások kinyomtatását követően a számlálók lenullázódnak. A napi és havi zárások esetében, ha kinyomtatásra kerül a zárás „napi” típusa, akkor a napi számlálója lenullázódik, és az adatok átkerülnek a „havi” számlálóba. A „havi” típus kinyomtatását követően a „havi” típus számlálói is lenullázódnak. Amennyiben használja a havi és napi típust is, úgy az adott hónap utolsó napján előbb a napi, majd azt követően a havi típust kell nyomtatni.

6.3.1 Napi forgalmi zárás (napi/havi)

Lásd. a Napi zárás – Teljes jelentés pontot

6.3.2 Kezelő zárás (napi/havi)

Amennyiben a pénztárgépen használja a kezelőnkénti forgalmi elkülönítést, azaz kezelők ki- és belépését, ennek a zárásnak a segítségével kinyomtathatja a kezelőnkénti forgalmi adatokat.

6.3.3 Gyűjtő zárás (napi/havi)

A gyűjtőnkénti zárás tartalmazza az értékesített gyűjtők nevét, mennyiségét és összesített eladási értékét.

6.3.4 PLU zárás (sorszámától – sorszámig)

A PLU zárás tartalmazza az értékesített termékcikkek nevét, mennyiségét és összesített eladási értékét, valamint nyomtatás előtt kiválaszthatja, hogy nyomtatódjon-e a PLU sorszáma is, vagy sem. A zárás tartalmazza a külső adatbázisból (Online2) értékesített termékek összesítőjét is.

6.3.5 Kombinált zárás (napi/havi)

Ennél a zárás típusnál összefűzhet többféle zárást, napi és havi szinten is. A kombinált zárásba való belépéskor először választani kell NAPI vagy HAVI zárás közül. Utána választhatunk a nyomtatás (INDÍTÁS) vagy BEÁLLÍTÁS közül. Beállításkor jobbra/balra nyilakkal választhatunk a különböző zárás közül, le/fel nyilakkal beállítható az adott zárás nyomtatása (IGEN/NEM, majd TL KÉSZPÉNZ) a kombinált jelentésben. **Amennyiben a NAPI kombinált zárás tartalmazza a Napi forgalmi zárást is, úgy annak kinyomtatása után már csak a Napi forgalmi zárás havi formátumát lehet kinyomtatni, más zárást nem! További jelentések, zárások csak Napi nyitást követően nyomtathatóak.**

7. Kiegészítők, tartozékok

7.1 Pénztárgép kasszafiók

A pénztárgép gyárilag nem rendelkezik beépített automatikus fióknnyitó funkcióval. A fióknnyitó csatlakozót a szerviz tudja beépíteni a pénztárgépbe, mint opcionális kiegészítőt. Beépítés esetén a készpénzzel történő nyugta zárást követően automatikusan kinyitja a csatlakoztatott kasszafiókat.

Az Euro-50TE Mini pénztárgéphez majdnem minden pénztárgép kasszafiók csatlakoztatható, amennyiben a fiók 12V, 12Ω ±5% tekerccsel működik.

A pénztárgép kasszafiókkal kapcsolatos információért keresse fel hivatalos márkakereskedőjét.

7.2 Vonalkód leolvasó

V0001 FW verziónál nincs lehetőség vonalkód leolvasó csatlakoztatására, de a pénztárgépen lehetőség van az EAN kódok kézi megadására (EAN kód megadása, majd SHIFT+VONALKÓD).



7.2.1 Súly- és ár vonalkódok

A pénztárgép felismeri a kinyomtatott vonalkódba programozott, értékesített termékekhez tartozó súlyt és árat. A vonalkódba történő programozáshoz ilyenkor használatos prefix (előképző szám) súly esetén 27, 28, 29, ár esetén 24, 25, 26.

A súly vonalkód összetétele PPXXXVMMMMMK ahol:

- PP – a prefix értéke (27, 28, 29)
- XXXX – a PLU sorszáma (0001-2000) vagy egy vonalkód része (0001-9999), mely adatbázisban való keresési módját a szervizzel kell beállítani
- V – a mérleg által generált ellenőrző szám
- MMMMM – a mért súly, három tizedes pontossággal
- K – a vonalkód ellenőrző száma

Az ár vonalkód összetétele PPXXXVMMMMMK ahol:

- PP – a prefix értéke (24, 25, 26)
- XXXX – a PLU sorszáma (0001-2000) vagy egy vonalkód része (0001-9999), mely adatbázisban való keresési módját a szervizzel kell beállítani
- V – ellenőrző szám
- MMMMM – a termék ára
- K – a vonalkód ellenőrző száma

7.2.2 Bővített vonalkódok használata

A pénztárgép képes felismerni a bővített vonalkódokat is, mint az EAN-13 (+2) és EAN-13 (+5), amelyek 977 és 978 prefix-szel kezdődnek. Az ilyen kódok a sorozatként kiadott publikációknál használatosak (havi magazinok, heti újságok, stb.).

Amennyiben bővített vonalkóddal rendelkező terméket értékesítünk, úgy először a teljes beolvasott kód alapján keres a pénztárgép az adatbázisában, viszont ha nem talál ilyen vonalkódot, akkor megismétli a keresést, de akkor már csak a vonalkód első 13 számjegye (EAN-13) alapján.

7.3 Számítógép

Az Euro-50TE Mini pénztárgép csatlakoztatható számítógéphez is, hagyományos PLU (Euro2A segédsoftver) vagy nyitott PLU (Online2) üzemmódban.

7.4 További kiegészítők

Későbbi szoftverfejlesztés során a gyártó tervezi további külső egységek szoftveres kezelését, mint pl. vonalkód leolvasó, külső billentyűzet, bankkártya leolvasó, mérleg, stb.

8. Számítógép – pénztárgép kapcsolat, Online2 üzemmód

Az Euro-50TE Mini pénztárgép V0001 FW verziójától kezdődően lehetőség van pénztárgép és számítógép (PC) közötti kommunikációra, értékesítés során oly módon, hogy az értékesíteni kívánt termék adatait – sorszám vagy vonalkód alapján – a csatlakoztatott PC-ről kéri le a pénztárgép. Ilyenkor a PC-n lévő adatbázis kezelő, készletnyilvántartó program adja meg az értékesíteni kívánt termék adatait, a pénztárgép erre vonatkozó kérésére.



A kérdés-válasz kommunikációt a pénztárgép és PC között kizárólag a pénztárgép kezdeményezi, a PC a pénztárgép kérdésre válaszol. A PC nem kezdeményez a pénztárgép felé adatküldést az Online2 üzemmódban, csak válaszol a pénztárgép adatkérésére (a kommunikációs protokollnak megfelelően). A pénztárgép és PC közötti kommunikáció a gyári illesztőprogramon keresztül valósul meg.

Az Online2 üzemmódban megvalósított értékesítés menete nem tér el kezelői oldalon a hagyományos üzemmódtól. Az értékesítés, tétel sztorizálás, engedély/felár alkalmazás, fizetési módok megadása, ügyfélkód megadása ugyanúgy a pénztárgép billentyűzetéről történnek, vagy a pénztárgéphez csatlakoztatott vonalkód leolvasó segítségével. A különbség csupán az, hogy a PLU termék értékesítése külső (és belső) adatbázisból valósul meg. A pénztárgép belső adatbázisából PLU és Gyűjtő is értékesíthető, amennyiben azok be vannak állítva.

A PC-n lévő ügyfélnyilvántartás és vásárlási előzmények alapján, a vásárlásra érvényesíthető pl. ügyfélengedély, vagy ügyfelenként eltérő felár/engedély is.



Amennyiben a pénztárgépet Online2 üzemmódban kívánjuk használni, úgy a PC-t a pénztárgépre szabványos micro USB kábellel, a pénztárgép USB csatlakoztatóján keresztül csatlakoztassuk. Annak érdekében, hogy PC-n a virtuális COM port száma ne módosuljon az eszközök ki/be kapcsolását

követően, a pénztárgépet a  billentyű lenyomva tartása mellett kapcsoljuk be, azaz  .

Az Online2 üzemmódba való átkapcsolás R eladási üzemmódban történik,   billentyűkombinációval. Az Online2 üzemmódba való átlépéskor a kijelzőn az „R” felirat helyén „Ro2” felirat jelenik meg.

A hagyományos és Online2 üzemmód közötti váltáskor bizonylat kerül kinyomtatásra, az Online2 üzemmód BE/KI kapcsolásáról.

Az Online2 üzemmód használata során, amennyiben a kiszolgáló PC-vel bármilyen oknál fogva megszakad

a kapcsolat és az nem helyreállítható, át lehet térni hagyományos üzemmódba, a   billentyűkombinációval. A hagyományos üzemmódban értékesített termékekről, a PC utólag nem kap információt!

Az Online2 üzemmódban a pénztárgép a gyári illesztőprogramon keresztül azokkal az adatbázis kezelő programokkal tud kommunikálni, amelyek esetében az adatbázis kezelő program oldalán a kommunikációs protokollnak megfelelő fejlesztések elvégzésre kerültek.

A V0001 FW verzió tartalmazza az Online2 üzemmódot, de annak aktiválását Szerviz üzemmódban a szerviznek kell elvégeznie, aktiváló kód segítségével.

További részletekkel kapcsolatban keresse saját szervizét, adatbázis kezelő programjának szállítóját, vagy látogasson el forgalmazói weboldalunkra (www.ecr-penztagkep.hu).

9. Hibaelhárítás

9.1 Tájékoztatás és hibaüzenetek

Fontos, hogy a pénztárgép kezelője tájékoztatva legyen a pénztárgép aktuális állapotáról. Amennyiben hibás művelet történt, a következő üzenetet illetve hibaüzeneteket látja a felhasználó az eladó oldali kijelzőn.

HIBAJELZÉS A KIJELEZŐN	HIBA OKA/ELHÁRÍTÁSA
A MŰVELET NEM VÉGREHAJTHATÓ!	A művelet az adott üzemmódban nem végrehajtható.
ADATBÁZIS TÁROLÓ HIBA	Hibás adatbázis tároló.
AEE ADATTÁROLÓ HIBA	Az AEE-ben lévő adattároló hibát jelez, hívja a szervizt!
AEE BETELIK	Az AEE adattárolója hamarosan betelik!
AEE BETELT	Az AEE adattárolója betelt, csak X vagy Z üzemmód használható, AEE csere szükséges!
AEE BLOKKOLVA (AEE HIBA/NAV SZERVER)	Hívja a szervizt!
AEE CSERE!	A pénztárgép nem használható, az AEE betelt, AEE csere szükséges.
AEE IDŐTÚLLÉPÉS PÉNZTÁRGÉP KI/BE KAPCSOLÁS	Megszakadt a kommunikáció az AEE-vel, pénztárgép újraindítás szükséges, kapcsolja KI/BE a pénztárgépet.
AEE LETERHELT	A kért művelet jelenleg nem végrehajtható az AEE leterheltsége miatt. Ismételje meg később!
ÁFA ÁTÁLLÍTÁS SZÜKSÉGES	Új ÁFA-kulcsok érkeztek, végezze el a zárásokat!
AKKU LEMERÜLT CSATL. ADAPTERT	Az akku lemerült, csatalkoztassa a hálózati adaptert.
AKKU LEMERÜLT TÖLTÉS...	Hálózati adapter csatalkoztatva, akkumulátor töltődik.
BEJELENTKEZÉS ELUTASÍTVÁ	Nincs ilyen kezelő.
BURKOLAT NYITVA	Hívja a szervizt!
CSATLAKOZTASSON HÁL.ADAPTERT	Csatalkoztassa a hálózati adaptert a FW frissítés megkezdése előtt!
ELEM GYENGE	Hívja a szervizt!
ELEM LEMERÜLŐBEN xxx NAP	Hívja a szervizt!
ENGEDMÉNY/FELÁR % HATÁR	Engedmény/felár % túllépése.
ENGEDMÉNY/FELÁR ÖSSZEZHATÁR	Engedmény/felár összeghatár túllépése.
ÉRVÉNYTELEN CÍMLET	Nem 0 vagy 5 Ft-ra végződő összeget adott meg.
ÉRVÉNYTELEN ÉRT.	Az Online2 alkalmazás érvénytelen értéket küldött.
EURÓ ÁRFOLYAM HIBA	Hívja a szervizt, állítsa be az árfolyamot!
EURÓ ÁTÁLLÁS DÁTUMA HIBÁS	Hívja a szervizt!
EURÓ ÁTÁLLÁS SZÜKSÉGES	Euró átállás szükséges, végezze el a zárásokat!
EURÓ BEÁLLÍTÁS ELLENŐRZÉSE	Hívja a szervizt!
EURÓ DÁTUM HIBA	Hívja a szervizt!
FÁJL ÍRÁS HIBA	Adatbázis tároló hiba – fájl nem írható!

HIBA JELZÉS A KIJELEZŐN	HIBA OKA/ELHÁRÍTÁSA
FÁJL KERESÉSI HIBA	Adatbázis tároló hiba – fájl nem található!
FÁJL LÉTREHOZÁSI HIBA	Adatbázis tároló hiba – fájl nem létrehozható!
FÁJL NYITÁSI HIBA	Adatbázis tároló hiba – fájl nem megnyitható!
FÁJL OLVASÁS HIBA	Adatbázis tároló hiba – fájl nem olvasható!
FÁJL TÖRLÉS HIBA	Adatbázis tároló hiba – fájl nem törölhető!
FÁJL ZÁRÁS HIBA	Adatbázis tároló hiba – fájl nem zárható!
FIX ÁR, NEM MÓDOSÍTHATÓ!	Ár nem módosítható!
FIZ. FOLYAMATBAN	Új tétel nem eladható!
FW FRISSÍTÉS SZÜKSÉGES	Végezzen szoftverfrissítést! (3.7 fejezet)
GYŰJTŐ LETILTVA	Nem használható gyűjtő!
HALO HATÁR TÚLLÉPÉS	Túl magas egységár!
HATÁRÉRTÉK HIBA	Határérték túllépése!
HAVI ZÁRÁS KÉSZ	Az adott zárás már nyomtatva volt.
HELYTELEN EGYSÉGÁR	Túl magas egységár, vagy túl magas szorzat!
HIÁNYZÓ ÁR	Ár megadása szükséges!
HIÁNYZÓ PLU ÁR	Rendeljen a PLU-hoz árat!
HIBA, ADATFOGADÁSKOR	A NAV szerveréről történő adatfogadáskor hiba lépett fel, ismételje meg a műveletet később!
HIBÁS ÁR	Ellenőrizze az árat!
HIBÁS ÁTÁLLÁS	Euró átállás sikertelen.
HIBÁS DÁTUM V. IDŐ	A megadott idő hibás.
HIBÁS FIZETÉSI MÓD	Ellenőrizze a fizetési módot!
HIBÁS LETÖLTÉS!	A NAV szerverről történő letöltéskor hiba történt, hívja a szervizt!
HIBÁS MŰVELET	Törlés.
HIBÁS ÖSSZEG	Ellenőrizze az összeget! 0 vagy túl magas összeg.
HIBÁS VALUTA MŰVELET	Nem engedélyezett művelet!
HIBÁS VONALKÓD, ELLENŐRIZZE	Ellenőrizze a vonalkódot!
HŐFEJ TÚLMELEG	Várjon, amíg a nyomtatófej lehűl!
INTERNET CSATL. HIBA	Nem sikerült kapcsolódni az internetre.
INTERNET KAPCSOLÓDÁS HIBA	Hiba történt az internet kapcsolatban.
INTERNET KÜLDÉSI HIBA	Hiba történt az internet kapcsolaton keresztül küldött adatoknál.
INTERNET OLVASÁSI HIBA	Hiba történt az internet kapcsolaton keresztül fogadott adatoknál.
ISMERET.AEE HIBA	Az AEE-ben nem várt hiba keletkezett. A pénztárgéppel nem lehet tovább dolgozni. Újraindításhoz kapcsolja KI/BE a pénztárgépet.
ISMERETLEN HIBA	Ismeretlen hiba, hívja a szervizt!
ISMERETLEN SZERVER-ÜZENET	Súlyos hiba történt a NAV szerverrel történő kommunikációban, ismeretlen üzenet érkezett. Hívja a szervizt!
ISMÉTLÉS BÁRMELY BILLENTYŰVEL	Az AEE nem tudta elvégezni az adott műveletet időben, bármelyik billentyű lenyomására a művelet megismétlődik.

HIBAJELZÉS A KIJELEZŐN	HIBA OKA/ELHÁRÍTÁSA
KAPCSOLÓDÁS FOLYAMATBAN...	NAV szerverre történő kapcsolódás folyamatban.
KIKAPCSOLÁS, FELNYITÁS MIATT.	A pénztárgép működtető akkumulátorának burkolata felnyitásra került, a pénztárgép biztonsági okokból automatikusan kikapcsolt.
LÉTEZŐ VONALKÓD	A vonalkód már létezik az adatbázisban.
LETÖLTÖTT FW CRC HIBÁS!	A NAV szerverről történő letöltéskor CRC hiba jelentkezett, hívja a szervizt!
LETÖLTÖTT FW HASH HIBÁS!	A NAV szerverről letöltött FW sérült, hívja a szervizt!
LEZÁRVA NAPI NYITÁS KÖTELEZŐ	Végezzen Napi nyitást!
MASS STORAGE KILÉPÉS: KIKAPCS	A pénztárgép „Mass storage” üzemmódban van. Kilépéshez kapcsolja ki, majd kapcsolja be a pénztárgépet.
MOBIL HÁLÓZAT CSATL. HIBA	Nem sikerült regisztrálni a mobilhálózatra.
MŰVELET MEGSZAKÍTVA	Felhasználó általi művelet megszakítás.
MŰVELET NEM VÉGREHAJTHATÓ	A kiválasztott művelet nem végrehajtható!
NAPI ZÁRÁS KÉSZ	Az adott zárás már nyomtatva volt!
NAPLÓFÁJL ADATSÉRÜLÉS	A naplófájl adatok sérültek, hívja a szervizt!
NAPLÓFÁJL LEZÁRVA	Az adott művelet nem végrehajtható, ha nincs nyitott naplófájl.
NAPLÓFÁJL NEM INDÍTHATÓ	Az AEE indításakor nem sikerült elindítani a naplófájl komponenst, hívja a szervizt!
NAPLÓFÁJL NYITVA	Az adott művelet nem végrehajtható, ha nincs lezárva a naplófájl.
NEM ÉLESÍTETT AEE	Megszemélyesítésig a gép nem üzemel!
NEM ENGEDÉLYES ONL.2 ALKALMAZÁS	A csatlakoztatott Online2 alkalmazás használata nem lehetséges.
NEM JÓVÁHAGYOTT EURO ÁTÁLLÁS	Hívja a szervizt!
NEM LÉTEZŐ TÉTEL	Nincs ilyen tétel.
NEM MÓDOSÍTHATÓ TÉTEL	Tétel nem módosítható!
NEM TÁMOGATOTT FÁJL FORMÁTUM	Adatbázis tároló hiba – hibás fájl formátum!
NINCS ELÉG PÉNZ A KASSZAFIÓKBAN	Visszajáráshoz nincs elég pénz a kasszafiókban.
NINCS TÉTEL	Nincs tétel – nyugta nem lezárható!
NYOMTATÓ TÁP HIBA	Hívja a szervizt!
NYOMT.CSATL.HIBA	Hívja a szervizt!
NYUGTA ÉRTÉK TÚLCSORDULÁS	Zárja le a nyugtát!
ONLINE2 ALK. ELUTASÍTOTTA	A csatlakoztatott Online2 alkalmazás a kért műveletet elutasította.
ONLINE2 ALK. NEM VÁLASZOL	A csatlakoztatott Online2 alkalmazás nem válaszol. Indítsa újra az Online2 alkalmazást a PC-n.
ONLINE2 KAPCS. ÚJRAINDÍTÁSA	Szükséges a PC kapcsolat újraindítása, Online2 üzemmódban.
ONLINE2 LICENCE ÉRVÉNYTELEN	A megadott Online2 licence érvénytelen.
ÖSSZEG HATÁR TÚLLÉPÉS	Egy összegben beütött tétel túl magas!

HIBA JELZÉS A KIJELEZŐN	HIBA OKA/ELHÁRÍTÁSA
PAPÍR KIFOGYOTT	Tegyen papírszalagot a nyomtatóba!
PLU LETILTVA	Nincs ilyen PLU, hiányzó ár vagy név!
RÉSZŐ NEM MÓD	Részösszeg engedmény/felár után már nem lehet a tételeket törölni!
SZERVER ÁLTAL ELUTASÍTVÁ	A NAV szervere ACK hibával válaszolt, hívja a szervizt!
SZERVER KAPCSOLÓDÁS HIBA	Nem sikerült kapcsolódni a NAV szerveréhez.
SZERVER NEM VÁLASZOL	A NAV szervere nem válaszol, ismételje meg a műveletet később!
SZERVER VÁLASZA: HIBA!	A NAV szervere hibát jelzett vissza, leterhelt vagy súlyos hiba történt. Többszöri hiba esetén hívja a szervizt!
TÚL MAGAS ÖSSZEG	Ellenőrizze az összeget!
TÚL MAGAS VISSZAJÁRÓ	Ellenőrizze, majd javítsa az átvett összeget!
TÚLCSORDULÁS NYUGTA VÉGE	Zárja le a nyugtát!
ÚJ FW ELÉRHEŐ (dátum)	A megadott dátumon, napi nyitáskor szoftverfrissítés szükséges (3.7 fejezet)! Nyomjon TÖRLÉS billentyűt visszalépéshez, vagy ST RÉSZÖSSZEG billentyűt a folytatáshoz. Visszalépés esetén nyomtassa ki az Ön által használt jelentéseket, zárásokat – napi és havi formátumban is!
ÚJ FW ELÉRHEŐ FRISSÍTÉS SZÜKS.	Végezzen szoftverfrissítést! (3.7 fejezet)
UTOLSÓ FIZETÉSI MÓD BEADÁSA!	Adja meg az utolsó fizetési módot!
ÜZEMMÓD ELUTASÍTVÁ	A kezelő nem jogosult ezen üzemmód használatára!
VALUTA HIBA	Hiányzó név vagy árfolyam.
VÉGEZZEN NAPI ZÁRÁST	Napi zárás szükséges!
VÉGEZZEN NAPNYITÁST	Napi nyitás szükséges.
VEVŐ KIJELEZŐ HIBA	Hívja a szervizt!
VONALKÓD LÉTEZIK	A megadott vonalkód már létezik!
Z HAVI ZÁRÁS KÖTELEZŐ	A kért módosításhoz szükséges a zárás elvégzése!
Z JELENTÉS KÉSZ	Az adott zárás már nyomtatva volt!
Z NAPI ZÁRÁS KÖTELEZŐ	A kért módosításokhoz szükséges a zárás elvégzése!
Z ZÁRÁSOK KÖTELEZŐK	A kért módosításokhoz szükséges a zárás elvégzése!

Fenti hibaüzeneteken felül, Online2 üzemmódban további hibaüzenetek, utasítások jelenhetnek meg a kezelő oldali kijelzőn. Ezeket a hibaüzeneteket a PC-n lévő adatbázis kezelő program állítja össze és küldi a pénztárgép felé, a pénztárgép erre vonatkozó kérésére.

További hibák esetén hívja a szervizt!
HA A DÁTUM HIBÁS, AZONNAL ÉRTESÍTSE A SZERVIZT!

A kijelző leíró részében megjelenő üzenetek:

A kijelző bal oldalán a felső sorban megjelenő %-érték a működtető akkumulátor töltöttségi állapotára utal és egyben azt is jelenti, hogy a gép nem csatlakozik a hálózati adapterhez, vagy áramszünet van, esetleg meghibásodott az adapter. Ez utóbbi esetben fel kell venni a kapcsolatot a szervizzel, mert az akkumulátor túlzott lemerítése az akkumulátor károsodását okozhatja, melynek költsége a felhasználót terheli.

AKKU LEMERÜLT: csatlakoztassa a gépet az adapterhez, és min. 15 percig pihentesse, mielőtt újra használatba venné.

9.2 Mit tegyen áramszünet esetén

9.2.1 Áramszünet

Áramszünet esetén a pénztárgép továbbra is működik, amennyiben a működtető akkumulátor töltöttségi szintje megfelelő. Amennyiben a működtető akkumulátor le van merülve, úgy a pénztárgépet nem lehet használni az akkumulátor feltöltéséig.

9.2.2 Hálózati zavarok

Az elektronikus berendezések meghibásodásai gyakran a hálózat hibájából vagy az elektromágneses interferencia miatt lépnek fel. Zavarszűrő beiktatása hatékony segítség lehet, amennyiben a munkahelyén nagyon nagymértékű interferencia vagy nagy feszültség-ingadozás van. Kérje hivatalos márkakereskedő, illetve szakember segítségét.

9.3 Mit tegyen az „AKKU LEMERÜLT” („AKKU GYENGE”) jelzésnél

Az „AKKU LEMERÜLT” vagy „AKKU GYENGE” kijelzés figyelmezteti a pénztárgép kezelőjét, hogy az AEE működtető akkumulátora vagy a belső akkumulátor lemerült.

A belső akkumulátor feltöltöttségét a kijelző bal oldalán lévő százalék jelzi.

Amennyiben az akkumulátorok töltöttségi szintje kritikus érték alá esik, úgy a pénztárgép nem használható az akkumulátorok feltöltéséig.

Ekkor szükséges befejezni a nyugtát, majd

- a pénztárgépet a külső adapterhez csatlakoztatnia,
- vagy kikapcsolnia a pénztárgépet, amíg nem áll módjában a pénztárgépet külső adapterhez, illetve külső tápegységhez csatlakoztatnia.

Figyelmeztetés:

A pénztárgép hosszú ideig történő használata „AKKU LEMERÜLT” jelzés alatt megrövidíti az akkumulátor élettartamát vagy kárt tehet a pénztárgépben. Ha a belső akkumulátor töltöttsége nagyon alacsony, és külső adatterről kívánja tölteni, mindenképp kapcsolja ki a pénztárgépet.

Ezután csatlakoztassa a külső adaptert legalább 15 percig a pénztárgép kikapcsolt állapotában. A belső akkumulátor ebben az állapotban is töltődik.

A belső akkumulátor töltöttségi szintjének jelzései:

AKKU LEMERÜLT – töltsse fel az akkumulátort, a gép nem tud megfelelően működni

AKKU ELLENŐRZÉS – a belső akkumulátor töltöttségi szintjének ellenőrzése folyik.

10. Bizonylatminták

A bizonylatmintákat a kiegészítő CD-n, ill. www.ecr-penztagkep.hu forgalmazói weboldalunkon találja.

Forgalmazó:

ECR-Trade Kft.

1133 Budapest, Dráva utca 5/a.

Tel./fax: 06 (1)/350-4006

www.ecr-penztargetep.hu



Euro-50TE Mini

ONLINE PÉNZTÁRGÉP
BIZONYLATMINTÁK



Forgalmazó:
ECR-Trade Kft.
1133 Budapest, Dráva 5/a.
Tel./fax: 06 (1) 350-4006, www.ecr-penztargetp.hu

V 1.0

Forint üzemmódban

1. Napi nyitás
2. Pénz bevét
3. Pénz kivét
4. Valuta kivét
5. Utalvány kivét
6. Nyugta
7. Nyugta százalék felárral
8. Nyugta összeg felárral
9. Nyugta százalék engedménnyel
10. Nyugta összeg engedménnyel
11. Nyugta szorzással, DB és KG
12. Nyugta kerekítéssel
13. Nyugta, fizetés utalvánnyal
14. Nyugta, fizetés bankkártyával, bankkártya számának nyomtatásával
15. Nyugta, ügyfélkód nyomtatással
16. Nyugta, vegyes fizetéssel
17. Nyugta, visszajáró számlával
18. Nyugta, utolsó tétel sztornózása
19. Nyugta, nem utolsó tétel sztornózása
20. Teljes nyugta-sztornó, részösszeg után
21. Teljes jelentés – napi
22. Napi zárás – Napi forgalmi jelentés
23. Teljes jelentés - havi
24. Teljes zárás – havi
25. Kezelő jelentés – napi
26. Kezelő zárás – napi
27. Kezelő jelentés – havi
28. Kezelő zárás – havi
29. Gyűjtő jelentés – napi
30. Gyűjtő zárás – napi
31. Gyűjtő jelentés – havi
32. Gyűjtő zárás – havi
33. PLU jelentés
34. PLU zárás
35. PLU készletjelentés

36. Pénztárjelentés
37. Kombinált zárás – a beállított zárásokat nyomtatja ki sorban
38. Fizetőeszköz csere
39. Nyugta részösszegre százalék felárral (AJT terméken kívül)
40. Nyugta részösszegre összeg felárral
41. Nyugta részösszegre százalék engedménnyel
42. Nyugta részösszegre összeg engedménnyel
43. Forgalmi gyűjtő jelentés (VTSZ)

44. Online2 üzemmód bekapcsolása
45. Online2 üzemmód kikapcsolása

1

ECR-TRADE PENZTARGEP KFT
 1133 BUDAPEST
 DRAVA UTCA 5.
 BEMUTATOTEREM
 1133 Budapest
 Dráva utca 5.
 12158784-2-41

NEM ADÓÜGYI BIZONYLAT
 NAPI NYITÁS
 NYITÓ KÉSZPÉNZÁLLOMÁNY
 20 000 Ft

2013.11.08. 08:19
 01 KEZELŐ01

NAV ELLENŐRZŐ KÓD: 54C53
 NEM ADÓÜGYI BIZONYLAT

3

ECR-TRADE PENZTARGEP KFT
 1133 BUDAPEST
 DRAVA UTCA 5.
 BEMUTATOTEREM
 1133 Budapest
 Dráva utca 5.
 12158784-2-41

NEM ADÓÜGYI BIZONYLAT
 KIFIZETÉS
 KÉSZPÉNZ
 KIVÉT 10 000 Ft

NÉV:

KIVÉT OKA:

ALÁÍRÁS:

2013.11.08. 08:20
 01 KEZELŐ01

NAV ELLENŐRZŐ KÓD: D6B03
 NEM ADÓÜGYI BIZONYLAT

4

ECR-TRADE PENZTARGEP KFT
 1133 BUDAPEST
 DRAVA UTCA 5.
 BEMUTATOTEREM
 1133 Budapest
 Dráva utca 5.
 12158784-2-41

NEM ADÓÜGYI BIZONYLAT
 KIFIZETÉS
 VALUTA
 KIVÉT 44 Ft
 0,15€

NÉV:

VALUTA KIVÉT OKA:

ALÁÍRÁS:

2013.11.08. 08:52
 01 KEZELŐ01

NAV ELLENŐRZŐ KÓD: F321F
 NEM ADÓÜGYI BIZONYLAT

5

ECR-TRADE PENZTARGEP KFT
 1133 BUDAPEST
 DRAVA UTCA 5.
 BEMUTATOTEREM
 1133 Budapest
 Dráva utca 5.
 12158784-2-41

NEM ADÓÜGYI BIZONYLAT
 KIFIZETÉS
 UTALVÁNY
 KIVÉT 1 000 Ft

NÉV:

UTALV. KIVÉT OKA:

ALÁÍRÁS:

2013.11.08. 08:52
 01 KEZELŐ01

NAV ELLENŐRZŐ KÓD: 57668
 NEM ADÓÜGYI BIZONYLAT

2

ECR-TRADE PENZTARGEP KFT
 1133 BUDAPEST
 DRAVA UTCA 5.
 BEMUTATOTEREM
 1133 Budapest
 Dráva utca 5.
 12158784-2-41

NEM ADÓÜGYI BIZONYLAT
 BEFIZETÉS
 BEVÉT 10 000 Ft

NÉV:

BEVÉT OKA:

ALÁÍRÁS:

2013.11.08. 08:19
 01 KEZELŐ01

NAV ELLENŐRZŐ KÓD: 6FC58
 NEM ADÓÜGYI BIZONYLAT

6

ECR-TRADE PENZTARGEP KFT
 1133 BUDAPEST
 DRAVA UTCA 5.
 BEMUTATOTEREM
 1133 Budapest
 Dráva utca 5.
 12158784-2-41

NYUGTA

GYŰJTŐ 1 500
 C00
 1 x 500 Ft

ÖSSZESEN: 500 Ft
 KÉSZPÉNZ: 500 Ft

NYUGTASZÁM: 0003/00001
 2013.11.08. 08:20
 01 KEZELŐ01

NAV ELLENŐRZŐ KÓD: F07F5
 P A01400001

7

ECR-TRADE PENZTARGEP KFT
 1133 BUDAPEST
 DRAVA UTCA 5.
 BEMUTATOTEREM
 1133 Budapest
 Dráva utca 5.
 12158784-2-41

NYUGTA

GYŰJTŐ 1 500
 C00
 1 x 500 Ft
 FELÁR 10,00% 50
 C00

ÖSSZESEN: 550 Ft
 KÉSZPÉNZ: 550 Ft

NYUGTASZÁM: 0003/00002
 2013.11.08. 08:21
 01 KEZELŐ01

NAV ELLENŐRZŐ KÓD: 1FGA2
 P A01400001

8

ECR-TRADE PENZTARGEP KFT
 1133 BUDAPEST
 DRAVA UTCA 5.
 BEMUTATOTEREM
 1133 Budapest
 Dráva utca 5.
 12158784-2-41

NYUGTA

GYŰJTŐ 1 500
 C00
 1 x 500 Ft
 FELÁR 10,00% 50
 C00

ÖSSZESEN: 550 Ft
 KÉSZPÉNZ: 550 Ft

NYUGTASZÁM: 0003/00003
 2013.11.08. 08:21
 01 KEZELŐ01

NAV ELLENŐRZŐ KÓD: A2F2D
 P A01400001

9

ECR-TRADE PENZTARGÉP KFT
1133 BUDAPEST
DRÁVA UTCA 5.
BEMUTATÓTEREM
1133 Budapest
Dráva utca 5.
12158784-2-41

----- NYUGTA -----

GYŰJTŐ 1 C00	500
1 x 500 Ft	
ENGEDMÉNY 10,00% C00	-50
ÖSSZESEN:	450 Ft
KÉSZPÉNZ:	450 Ft

NYUGTASZÁM: 0003/00004
2013. 11. 08. 08:22
01 KEZELŐ01

NAV ELLENŐRZŐ KÓD: 08D06
A A01400001

11

ECR-TRADE PENZTARGÉP KFT
1133 BUDAPEST
DRÁVA UTCA 5.
BEMUTATÓTEREM
1133 Budapest
Dráva utca 5.
12158784-2-41

----- NYUGTA -----

1. Termék A00	100
1 DB x 100 Ft/DB	
2. Termék C00	200
1 KG x 200 Ft/KG	
ÖSSZESEN:	300 Ft
KÉSZPÉNZ:	300 Ft

NYUGTASZÁM: 0003/00006
2013. 11. 08. 08:22
01 KEZELŐ01

NAV ELLENŐRZŐ KÓD: 3B9A8
A A01400001

13

ECR-TRADE PENZTARGÉP KFT
1133 BUDAPEST
DRÁVA UTCA 5.
BEMUTATÓTEREM
1133 Budapest
Dráva utca 5.
12158784-2-41

----- NYUGTA -----

GYŰJTŐ 1 C00	500
1 x 500 Ft	
ÖSSZESEN:	500 Ft
UTALVÁNY:	500 Ft

NYUGTASZÁM: 0003/00008
2013. 11. 08. 08:23
01 KEZELŐ01

NAV ELLENŐRZŐ KÓD: B2A73
A A01400001

15

ECR-TRADE PENZTARGÉP KFT
1133 BUDAPEST
DRÁVA UTCA 5.
BEMUTATÓTEREM
1133 Budapest
Dráva utca 5.
12158784-2-41

----- NYUGTA -----

GYŰJTŐ 3 A00	1 000
1 x 1 000 Ft	
ÖSSZESEN:	1 000 Ft
KÉSZPÉNZ:	1 000 Ft

INFORMÁCIÓK
ÜGYFELKÓD
123456789012345678

NYUGTASZÁM: 0004/00004
2015. 01. 26. 16:58
01 KEZELŐ01

NAV ELLENŐRZŐ KÓD: 2F233
A A01400001

10

ECR-TRADE PENZTARGÉP KFT
1133 BUDAPEST
DRÁVA UTCA 5.
BEMUTATÓTEREM
1133 Budapest
Dráva utca 5.
12158784-2-41

----- NYUGTA -----

GYŰJTŐ 1 C00	500
1 x 500 Ft	
ENGEDMÉNY C00	-50
ÖSSZESEN:	450 Ft
KÉSZPÉNZ:	450 Ft

NYUGTASZÁM: 0003/00005
2013. 11. 08. 08:22
01 KEZELŐ01

NAV ELLENŐRZŐ KÓD: F33D7
A A01400001

12

ECR-TRADE PENZTARGÉP KFT
1133 BUDAPEST
DRÁVA UTCA 5.
BEMUTATÓTEREM
1133 Budapest
Dráva utca 5.
12158784-2-41

----- NYUGTA -----

GYŰJTŐ 1 C00	498
1 x 498 Ft	
ÖSSZESEN:	498 Ft
KÉSZPÉNZ:	500 Ft
KERÉKÍTÉS:	2 Ft

NYUGTASZÁM: 0003/00007
2013. 11. 08. 08:23
01 KEZELŐ01

NAV ELLENŐRZŐ KÓD: 21005
A A01400001

14

ECR-TRADE PENZTARGÉP KFT
1133 BUDAPEST
DRÁVA UTCA 5.
BEMUTATÓTEREM
1133 Budapest
Dráva utca 5.
12158784-2-41

----- NYUGTA -----

GYŰJTŐ 1 C00	500
1 x 500 Ft	
ÖSSZESEN:	500 Ft
BANKKÁRTYA:	500 Ft
*****5678	

NYUGTASZÁM: 0003/00009
2013. 11. 08. 08:24
01 KEZELŐ01

NAV ELLENŐRZŐ KÓD: C3A30
A A01400001

16

ECR-TRADE PENZTARGÉP KFT
1133 BUDAPEST
DRÁVA UTCA 5.
BEMUTATÓTEREM
1133 Budapest
Dráva utca 5.
12158784-2-41

----- NYUGTA -----

GYŰJTŐ 1 C00	500
1 x 500 Ft	
RÉSZÖSSZEG	500
ÖSSZESEN:	500 Ft
UTALVÁNY:	200 Ft
BANKKÁRTYA:	120 Ft
*****5678	
KÉSZPÉNZ:	180 Ft

NYUGTASZÁM: 0003/00010
2013. 11. 08. 08:25
01 KEZELŐ01

NAV ELLENŐRZŐ KÓD: 9C625
A A01400001

17

ECR-TRADE PENZTARGEP KFT
1133 BUDAPEST
DRAVA UTCA 5.
BEMUTATÓTEREM
1133 Budapest
Dráva utca 5.
12158784-2-41

----- NYUGTA -----

GYŰJTŐ 1	500
C00	
1 x 500 Ft	
RÉSZÖSSZEG	500
ÖSSZESEN:	500 Ft
KÉSZPÉNZ:	1 000 Ft
VISSZAJÁRÓ:	500 Ft

NYUGTASZÁM: 0003/00011
2013. 11. 08. 08:25
01 KEZELŐ01

NAV ELLENŐRZŐ KÓD: 5E4A0
A A01400001

19

ECR-TRADE PENZTARGEP KFT
1133 BUDAPEST
DRAVA UTCA 5.
BEMUTATÓTEREM
1133 Budapest
Dráva utca 5.
12158784-2-41

----- NYUGTA -----

GYŰJTŐ 1	500
C00	
1 x 500 Ft	
GYŰJTŐ 1	400
C00	
1 x 400 Ft	
SZTORNÓ	
GYŰJTŐ 1	-500
C00	
1 x 500 Ft	
ÖSSZESEN:	400 Ft
KÉSZPÉNZ:	400 Ft

NYUGTASZÁM: 0003/00013
2013. 11. 08. 08:26
01 KEZELŐ01

NAV ELLENŐRZŐ KÓD: 00E08
A A01400001

21

ECR-TRADE PENZTARGEP KFT
1133 BUDAPEST
DRAVA UTCA 5.
BEMUTATÓTEREM
1133 Budapest
Dráva utca 5.
12158784-2-41

NEM ADÓÜGYI BIZONYLAT
X
TELJES JELENTÉS
NAPI

ZÁRÁSOK SZÁMA 3

A-5,00%	0
B-18,00%	0
C-27,00%	6 398
D-AJT	0
E-TAM	0

NAPI FORGALOM (Ft): 6 398

FELÁR ÖSSZ.	100
SZTORNÓ ÖSSZ.	900
ENGEDMÉNY ÖSSZ.	100
VISSZÁRU ÖSSZ.	0

NYUGTÁK SZÁMA	14
EGYSZERŰSÍTETT SZÁMLAK SZÁMA	0
NYUGTÁK ÉS EGYSZERŰSÍTETT SZÁMLAK SZÁMA ÖSSZ.	14
MEGSZAKÍTÁSOK SZÁMA	1

SZTORNÓ BIZONYLATOK SZÁMA	0
SZTORNÓ BIZONYLATOK ÖSSZ.	0
VISSZÁRU BIZONYLATOK SZÁMA	0
VISSZÁRU BIZONYLATOK ÖSSZ.	0

GÖNGY. FORGALOM (GT) (Ft): 1 138 627

RAM TÖRLÉSEK SZÁMA 0

2013. 11. 08. 08:27
01 KEZELŐ01

NAV ELLENŐRZŐ KÓD: 28AEF
NEM ADÓÜGYI BIZONYLAT

22

ECR-TRADE PENZTARGEP KFT
1133 BUDAPEST
DRAVA UTCA 5.
BEMUTATÓTEREM
1133 Budapest
Dráva utca 5.
12158784-2-41

---NAPI FORGALMI JELENTÉS---

ZÁRÁS SORSZÁMA 3

A-5,00%	0
B-18,00%	0
C-27,00%	6 398
D-AJT	0
E-TAM	0

NAPI FORGALOM (Ft): 6 398

FELÁR ÖSSZESEN	100
SZTORNÓ ÖSSZESEN	900
ENGEDMÉNY ÖSSZESEN	100
VISSZÁRU ÖSSZESEN	0

NYUGTÁK SZÁMA	14
EGYSZERŰSÍTETT SZÁMLAK SZÁMA	0
NYUGTÁK ÉS EGYSZERŰSÍTETT SZÁMLAK SZÁMA ÖSSZESEN	14
MEGSZAKÍTÁSOK SZÁMA	1

SZTORNÓ BIZONYLATOK SZÁMA	0
SZTORNÓ BIZONYLATOK ÖSSZESEN	0
VISSZÁRU BIZONYLATOK SZÁMA	0
VISSZÁRU BIZONYLATOK ÖSSZESEN	0

GÖNGY. FORGALOM (GT) (Ft): 1 138 627

RAM TÖRLÉSEK SZÁMA 0

2013. 11. 08. 08:40
01 KEZELŐ01

NAV ELLENŐRZŐ KÓD: 361C1
A A01400001

18

ECR-TRADE PENZTARGEP KFT
1133 BUDAPEST
DRAVA UTCA 5.
BEMUTATÓTEREM
1133 Budapest
Dráva utca 5.
12158784-2-41

----- NYUGTA -----

GYŰJTŐ 1	500
C00	
1 x 500 Ft	
GYŰJTŐ 1	400
C00	
1 x 400 Ft	
SZTORNÓ	
GYŰJTŐ 1	-400
C00	
1 x 400 Ft	
ÖSSZESEN:	500 Ft
KÉSZPÉNZ:	500 Ft

NYUGTASZÁM: 0003/00012
2013. 11. 08. 08:26
01 KEZELŐ01

NAV ELLENŐRZŐ KÓD: DADZE
A A01400001

20

ECR-TRADE PENZTARGEP KFT
1133 BUDAPEST
DRAVA UTCA 5.
BEMUTATÓTEREM
1133 Budapest
Dráva utca 5.
12158784-2-41

----- NYUGTA -----

GYŰJTŐ 1	500
C00	
1 x 500 Ft	
RÉSZÖSSZEG	500

NYUGTA-MEGSZAKÍTÁS

ÖSSZESEN:	0 Ft
NYUGTASZÁM:	0003/00014
2013. 11. 08. 08:26	
NAV ELLENŐRZŐ KÓD:	0E080

A A01400001

23

ECR-TRADE PENZTARGÉP KFT
1133 BUDAPEST
DRÁVA UTCA 5.
BEMUTATÓTEREM
1133 Budapest
Dráva utca 5.
12158784-2-41

NEM ADÓÜGYI BIZONYLAT
X
TELJES JELENTÉS
HAVI

ZÁRÁSOK SZÁMA 2
ZÁRÁSOK SZÁMA 3

A-5,00% 6 050
B-18,00% 0
C-27,00% 1 122 219
D-RJT 0
E-TAM 0

NAPI FORGALOM (Ft):
1 128 269

FELÁR ÖSSZ. 0
SZTORNÓ ÖSSZ. 0
ENGEDMÉNY ÖSSZ. 50
VISSZÁRU ÖSSZ. 0

NYUGTÁK SZÁMA 3
EGYSZERŰSÍTETT SZÁMLÁK
SZÁMA 0
NYUGTÁK ÉS EGYSZERŰSÍTETT
SZÁMLÁK SZÁMA ÖSSZ. 3
MEGSZAKÍTÁSOK SZÁMA 0

SZTORNÓ BIZONYLATOK SZÁMA 0
SZTORNÓ BIZONYLATOK ÖSSZ. 0
VISSZÁRU BIZONYLATOK SZÁMA 0
VISSZÁRU BIZONYLATOK ÖSSZ. 0

GÖNGY. FORGALOM (GT) (Ft):
1 138 627

RAM TÖRLÉSEK SZÁMA 0

2013. 11. 08. 08:27
01 KEZELŐ01

NAV ELLENŐRZŐ KÓD: 58008
NEM ADÓÜGYI BIZONYLAT

24

ECR-TRADE PENZTARGÉP KFT
1133 BUDAPEST
DRÁVA UTCA 5.
BEMUTATÓTEREM
1133 Budapest
Dráva utca 5.
12158784-2-41

NEM ADÓÜGYI BIZONYLAT
Z
TELJES JELENTÉS
HAVI

ZÁRÁS SZÁMA 2
ZÁRÁS SORSZÁMA 3

A-5,00% 6 050
B-18,00% 0
C-27,00% 1 128 617
D-RJT 0
E-TAM 0

NAPI FORGALOM (Ft):
1 134 667

FELÁR ÖSSZ. 100
SZTORNÓ ÖSSZ. 900
ENGEDMÉNY ÖSSZ. 150
VISSZÁRU ÖSSZ. 0

NYUGTÁK SZÁMA 17
EGYSZERŰSÍTETT SZÁMLÁK
SZÁMA 0
NYUGTÁK ÉS EGYSZERŰSÍTETT
SZÁMLÁK SZÁMA ÖSSZ. 17
MEGSZAKÍTÁSOK SZÁMA 1

SZTORNÓ BIZONYLATOK SZÁMA 0
SZTORNÓ BIZONYLATOK ÖSSZ. 0
VISSZÁRU BIZONYLATOK SZÁMA 0
VISSZÁRU BIZONYLATOK ÖSSZ. 0

GÖNGY. FORGALOM (GT) (Ft):
1 138 627

RAM TÖRLÉSEK SZÁMA 0

2013. 11. 08. 08:40
01 KEZELŐ01

NAV ELLENŐRZŐ KÓD: 0A2AD
NEM ADÓÜGYI BIZONYLAT

25

ECR-TRADE PENZTARGÉP KFT
1133 BUDAPEST
DRÁVA UTCA 5.
BEMUTATÓTEREM
1133 Budapest
Dráva utca 5.
12158784-2-41

NEM ADÓÜGYI BIZONYLAT
***** X *****
KEZELŐ JELENTÉS
NAPI

KEZELŐ01
21Q 1 138 630
FIZETŐESZK. ÖSSZ. : 1 138 630

2013. 11. 08. 08:28
01 KEZELŐ01

NAV ELLENŐRZŐ KÓD: FF630
NEM ADÓÜGYI BIZONYLAT

27

ECR-TRADE PENZTARGÉP KFT
1133 BUDAPEST
DRÁVA UTCA 5.
BEMUTATÓTEREM
1133 Budapest
Dráva utca 5.
12158784-2-41

NEM ADÓÜGYI BIZONYLAT
***** X *****
KEZELŐ JELENTÉS
HAVI

KEZELŐ01
21Q 1 138 630
FIZETŐESZK. ÖSSZ. : 1 138 630

2013. 11. 08. 08:28
01 KEZELŐ01

NAV ELLENŐRZŐ KÓD: DC8F0
NEM ADÓÜGYI BIZONYLAT

26

ECR-TRADE PENZTARGÉP KFT
1133 BUDAPEST
DRÁVA UTCA 5.
BEMUTATÓTEREM
1133 Budapest
Dráva utca 5.
12158784-2-41

NEM ADÓÜGYI BIZONYLAT
***** Z *****
KEZELŐ ZÁRÁS
NAPI

KEZELŐ01
21Q 1 138 630
FIZETŐESZK. ÖSSZ. : 1 138 630

2013. 11. 08. 08:34
01 KEZELŐ01

NAV ELLENŐRZŐ KÓD: 04080
NEM ADÓÜGYI BIZONYLAT

28

ECR-TRADE PENZTARGÉP KFT
1133 BUDAPEST
DRÁVA UTCA 5.
BEMUTATÓTEREM
1133 Budapest
Dráva utca 5.
12158784-2-41

NEM ADÓÜGYI BIZONYLAT
***** Z *****
KEZELŐ ZÁRÁS
HAVI

KEZELŐ01
21Q 1 138 630
FIZETŐESZK. ÖSSZ. : 1 138 630

2013. 11. 08. 08:34
01 KEZELŐ01

NAV ELLENŐRZŐ KÓD: 8AA30
NEM ADÓÜGYI BIZONYLAT

29

ECR-TRADE PENZTARGEP KFT
1133 BUDAPEST
DRAVA UTCA 5.
BEMUTATÓTEREM
1133 Budapest
Dráva utca 5.
12158784-2-41

NEM ADÓÜGYI BIZONYLAT
***** X *****
GYŰJTŐ JELENTÉS
NAPI

GYŰJTŐ 1		
56,000Q	1 132 577	
GYŰJTŐ 3		
7,000Q	6 050	
GYŰJTŐ:	1 138 627	

2013. 11. 08. 08:29
01 KEZELŐ01

NAV ELLENŐRZŐ KÓD: 1C40A
NEM ADÓÜGYI BIZONYLAT

31

ECR-TRADE PENZTARGEP KFT
1133 BUDAPEST
DRAVA UTCA 5.
BEMUTATÓTEREM
1133 Budapest
Dráva utca 5.
12158784-2-41

NEM ADÓÜGYI BIZONYLAT
***** X *****
GYŰJTŐ JELENTÉS
HÁVI

GYŰJTŐ 1		
56,000Q	1 132 577	
GYŰJTŐ 3		
7,000Q	6 050	
GYŰJTŐ:	1 138 627	

2013. 11. 08. 08:29
01 KEZELŐ01

NAV ELLENŐRZŐ KÓD: F3517
NEM ADÓÜGYI BIZONYLAT

33

ECR-TRADE PENZTARGEP KFT
1133 BUDAPEST
DRAVA UTCA 5.
BEMUTATÓTEREM
1133 Budapest
Dráva utca 5.
12158784-2-41

NEM ADÓÜGYI BIZONYLAT
----- X -----
PLU JELENTÉS

1. Termék		
9,000Q	6 480	
2. Termék		
9,000Q	9 000	
KÜLSŐ TETELEK		
7,000Q	7 000	
PLU:	22 480	

2015. 01. 26. 17:08
01 KEZELŐ01

NAV ELLENŐRZŐ KÓD: 19A3D
NEM ADÓÜGYI BIZONYLAT

35

ECR-TRADE PENZTARGEP KFT
1133 BUDAPEST
DRAVA UTCA 5.
BEMUTATÓTEREM
1133 Budapest
Dráva utca 5.
12158784-2-41

NEM ADÓÜGYI BIZONYLAT
***** X *****
PLU KÉSZLET JEL.

1. Termék		
	-1,000Q	
2. Termék		
	7,000Q	

2013. 11. 08. 13:43
01 KEZELŐ01

NAV ELLENŐRZŐ KÓD: 00E3A
NEM ADÓÜGYI BIZONYLAT

30

ECR-TRADE PENZTARGEP KFT
1133 BUDAPEST
DRAVA UTCA 5.
BEMUTATÓTEREM
1133 Budapest
Dráva utca 5.
12158784-2-41

NEM ADÓÜGYI BIZONYLAT
***** Z *****
GYŰJTŐ ZÁRÁS
NAPI

GYŰJTŐ 1		
56,000Q	1 132 577	
GYŰJTŐ 3		
7,000Q	6 050	
GYŰJTŐ:	1 138 627	

2013. 11. 08. 08:33
01 KEZELŐ01

NAV ELLENŐRZŐ KÓD: 49E54
NEM ADÓÜGYI BIZONYLAT

32

ECR-TRADE PENZTARGEP KFT
1133 BUDAPEST
DRAVA UTCA 5.
BEMUTATÓTEREM
1133 Budapest
Dráva utca 5.
12158784-2-41

NEM ADÓÜGYI BIZONYLAT
***** Z *****
GYŰJTŐ ZÁRÁS
HÁVI

GYŰJTŐ 1		
56,000Q	1 132 577	
GYŰJTŐ 3		
7,000Q	6 050	
GYŰJTŐ:	1 138 627	

2013. 11. 08. 08:33
01 KEZELŐ01

NAV ELLENŐRZŐ KÓD: A0824
NEM ADÓÜGYI BIZONYLAT

34

ECR-TRADE PENZTARGEP KFT
1133 BUDAPEST
DRAVA UTCA 5.
BEMUTATÓTEREM
1133 Budapest
Dráva utca 5.
12158784-2-41

NEM ADÓÜGYI BIZONYLAT
----- Z -----
PLU ZÁRÁS

1. Termék		
9,000Q	6 480	
2. Termék		
9,000Q	9 000	
KÜLSŐ TETELEK		
7,000Q	7 000	
PLU:	22 480	

2015. 01. 26. 17:09
01 KEZELŐ01

NAV ELLENŐRZŐ KÓD: 6FBF6
NEM ADÓÜGYI BIZONYLAT

36

ECR-TRADE PENZTARGÉP KFT
1133 BUDAPEST
DRAVA UTCA 5.
BEMUTATÓTEREM
1133 Budapest
Dráva utca 5.
12158784-2-41

NEM ADÓÜGYI BIZONYLAT
X
PÉNZTÁRJELENTÉS

	Ft
NAPI FORGALOM:	56 007
EGYEB BEVÉTEL:	0
NYITÓ KÉSZPÉNZ:	100
<hr/>	
BEVÉTELEK ÖSSZ.:	56 107
<hr/>	
SZTORNÓ:	0
VISSZARU:	0
EGYEB KIADÁS:	0
<hr/>	
KIADÁSOK ÖSSZ.:	0

KEREKÍTÉS NÉLKÜLI FIÓKTART:
56 107
KEREKÍTÉSEK ÖSSZEGE: 3

KEREKÍTETT FIÓKTARTALOM:
56 110

KÉSZPÉNZ:	44 110
BANKKÁRTVA:	0
KÉSZPÉNZ: 0,00 €	0
UTALVÁNY:	12 000

FIZETŐESZKÖZÖK ÖSSZ.: 56 110

2014.05.21. 09:16
01 KEZELŐ01

NAV ELLENŐRZŐ KÓD: 2535E
NEM ADÓÜGYI BIZONYLAT

38

ECR-TRADE PENZTARGÉP KFT
1133 BUDAPEST
DRAVA UTCA 5.
BEMUTATÓTEREM
1133 Budapest
Dráva utca 5.
12158784-2-41

NEM ADÓÜGYI BIZONYLAT
FIZETŐESZKÖZ CSERE

KÉSZPÉNZ	
KIVÉTEL	12 000 Ft
UTALVÁNY	
BEVÉTEL	12 000 Ft

2014.05.21. 08:57
01 KEZELŐ01

NAV ELLENŐRZŐ KÓD: DD335
NEM ADÓÜGYI BIZONYLAT

39

ECR-TRADE PENZTARGÉP KFT
1133 BUDAPEST
DRAVA UTCA 5.
BEMUTATÓTEREM
1133 Budapest
Dráva utca 5.
12158784-2-41

	NYUGTA	
GYŰJTŐ 3		630
A00		
1 x 630 Ft		
GYŰJTŐ 1		4 560
C00		
1 x 4 560 Ft		
GYŰJTŐ 4		1 000
D00		
1 x 1 000 Ft		
GYŰJTŐ 1		635
C00		
1 x 635 Ft		
RÉSZÖSSZEG		6 825
RÉSZÖ. ALAP		5 825
RÉSZÖSSZEG FELÁR		
15,00%		874
A00		95
C00		779

ÖSSZESEN: 7 699 Ft
KÉSZPÉNZ: 7 700 Ft
KEREKÍTÉS: 1 Ft

NYUGTASZÁM: 0003/00005
2014.05.21. 09:00
01 KEZELŐ01

NAV ELLENŐRZŐ KÓD: 2C45E
A01400001

40

ECR-TRADE PENZTARGÉP KFT
1133 BUDAPEST
DRAVA UTCA 5.
BEMUTATÓTEREM
1133 Budapest
Dráva utca 5.
12158784-2-41

	NYUGTA	
GYŰJTŐ 1		633
C00		
1 x 633 Ft		
GYŰJTŐ 2		560
B00		
1 x 560 Ft		
GYŰJTŐ 3		520
A00		
1 x 520 Ft		
RÉSZÖSSZEG		1 713
RÉSZÖSSZEG FELÁR		
		500
A00		152
B00		163
C00		185

ÖSSZESEN: 2 213 Ft
KÉSZPÉNZ: 2 215 Ft
KEREKÍTÉS: 2 Ft

NYUGTASZÁM: 0003/00007
2014.05.21. 09:04
01 KEZELŐ01

NAV ELLENŐRZŐ KÓD: FCFC1
A01400001

41

ECR-TRADE PENZTARGÉP KFT
1133 BUDAPEST
DRAVA UTCA 5.
BEMUTATÓTEREM
1133 Budapest
Dráva utca 5.
12158784-2-41

	NYUGTA	
GYŰJTŐ 3		1 200
A00		
1 x 1 200 Ft		
GYŰJTŐ 2		2 500
B00		
1 x 2 500 Ft		
GYŰJTŐ 1		639
C00		
1 x 639 Ft		
RÉSZÖSSZEG		4 339
RÉSZÖSSZEG ENGEDMÉNY		
10,00%		434
A00		-120
B00		-250
C00		-64

ÖSSZESEN: 3 905 Ft
KÉSZPÉNZ: 3 905 Ft

NYUGTASZÁM: 0003/00003
2014.05.21. 08:58
01 KEZELŐ01

NAV ELLENŐRZŐ KÓD: 57008
A01400001

42

ECR-TRADE PENZTARGÉP KFT 1133 BUDAPEST DRÁVA UTCA 5. BEMUTATÓTEREM 1133 Budapest Dráva utca 5. 12158784-2-41	
----- NYUGTA -----	
GYŰJTŐ 1 C00	2 500
1 x 2 500 Ft	
GYŰJTŐ 3 A00	630
1 x 630 Ft	
GYŰJTŐ 2 B00	5 690
1 x 5 690 Ft	
RÉSZÖSSZEG	8 820
RÉSZÖSSZEG ENGEDMÉNY	1 200
A00	-86
B00	-774
C00	-340
-----	-----
ÖSSZESEN:	7 620 Ft
KESZPÉNZ:	7 620 Ft
-----	-----
NYUGTASZÁM:	0003/00004
2014. 05. 21.	08:58
01	KEZELŐ01
NAV ELLENŐRZŐ KÓD:	C2888
 A01400001	

43

ECR-TRADE PENZTARGÉP KFT 1133 BUDAPEST DRÁVA UTCA 5. BEMUTATÓTEREM 1133 Budapest Dráva utca 5. 12158784-2-41	
NEM ADÓÜGYI BIZONYLAT	
----- K -----	
FORGALMI GYŰJTŐ	

A-5,00%	2 243
A05	1 005
A38	1 238
B-18,00%	4 419
B41	2 141
B78	2 278
C-27,00%	6 394
C07	3 107
C87	3 287
D-AJT	8 401
D03	4 103
D98	4 298
E-TAM	10 423
E24	5 124
E99	5 299
2014. 05. 21.	08:56
01	KEZELŐ01
NAV ELLENŐRZŐ KÓD:	D2383
NEM ADÓÜGYI BIZONYLAT	

44

ECR-TRADE PENZTARGÉP KFT 1133 BUDAPEST DRÁVA UTCA 5. BEMUTATÓTEREM 1133 Budapest Dráva utca 5. 12158784-2-41	
NEM ADÓÜGYI BIZONYLAT	
ONLINE2 ÜZEMMÓD:	BE
2015. 01. 26.	16:57
01	KEZELŐ01
NAV ELLENŐRZŐ KÓD:	0884E
NEM ADÓÜGYI BIZONYLAT	

44

ECR-TRADE PENZTARGÉP KFT 1133 BUDAPEST DRÁVA UTCA 5. BEMUTATÓTEREM 1133 Budapest Dráva utca 5. 12158784-2-41	
NEM ADÓÜGYI BIZONYLAT	
ONLINE2 ÜZEMMÓD:	KI
2015. 01. 26.	16:58
01	KEZELŐ01
NAV ELLENŐRZŐ KÓD:	030CA
NEM ADÓÜGYI BIZONYLAT	

Felkészülési időszakban

1. Napi nyitás
2. Pénz bevét
3. Pénz kivét
4. Valuta kivét
5. Utalvány kivét
6. Nyugta
7. Nyugta százalék felárral
8. Nyugta összeg felárral
9. Nyugta százalék engedménnyel
10. Nyugta összeg engedménnyel
11. Nyugta szorzással, DB és KG,
12. Nyugta kerekítéssel
13. Nyugta, fizetés utalvánnyal
14. Nyugta, fizetés bankkártyával, bankkártya számának nyomtatásával
15. Nyugta, ügyfélkód nyomtatással
16. Nyugta, vegyes fizetéssel
17. Nyugta, fizetés Forinttal, visszajáró Forintban
18. Nyugta, fizetés Euróban, visszajáró Forintban
19. Nyugta, utolsó tétel sztornózása
20. Nyugta, nem utolsó tétel sztornózása
21. Teljes nyugta-sztornó, részösszeg után
22. Teljes jelentés – napi
23. Napi zárás – Napi forgalmi jelentés
24. Teljes jelentés - havi
25. Teljes zárás – havi
26. Kezelő jelentés – napi
27. Kezelő zárás – napi
28. Kezelő jelentés – havi
29. Kezelő zárás – havi
30. Gyűjtő jelentés – napi
31. Gyűjtő zárás – napi
32. Gyűjtő jelentés – havi
33. Gyűjtő zárás – havi
34. PLU jelentés
35. PLU zárás
36. PLU készletjelentés

37. Pénztárjelentés
38. Kombinált zárás – a beállított zárásokat nyomtatja ki sorban
39. Fizetőeszköz csere
40. Nyugta részösszegre százalék felárral (AJT terméken kívül)
41. Nyugta részösszegre összeg felárral
42. Nyugta részösszegre százalék engedménnyel
43. Nyugta részösszegre összeg engedménnyel
44. Forgalmi gyűjtő jelentés (VTSZ)

45. Online2 üzemmód bekapcsolása
46. Online2 üzemmód kikapcsolása

1

ECR-TRADE PENZTARGÉP KFT
1133 BUDAPEST
DRAVA UTCA 5.
BEMUTATÓTEREM
1133 Budapest
Dráva utca 5.
12158784-2-41

NEM ADÓÜGYI BIZONYLAT
NAPI NYITÁS
NYITÓ KÉSZPÉNZÁLLOMÁNY
20 000 Ft

2013. 11. 08. 08:19
01 KEZELŐ01

NAV ELLENŐRZŐ KÓD: 54C53
NEM ADÓÜGYI BIZONYLAT

3

ECR-TRADE PENZTARGÉP KFT
1133 BUDAPEST
DRAVA UTCA 5.
BEMUTATÓTEREM
1133 Budapest
Dráva utca 5.
12158784-2-41

NEM ADÓÜGYI BIZONYLAT
KIFIZETÉS
KÉSZPÉNZ
KIVÉT 10 000 Ft

NÉV:

KIVÉT OKA:

ALÁÍRÁS:

2013. 11. 08. 08:20
01 KEZELŐ01

NAV ELLENŐRZŐ KÓD: D6B03
NEM ADÓÜGYI BIZONYLAT

4

ECR-TRADE PENZTARGÉP KFT
1133 BUDAPEST
DRAVA UTCA 5.
BEMUTATÓTEREM
1133 Budapest
Dráva utca 5.
12158784-2-41

NEM ADÓÜGYI BIZONYLAT
KIFIZETÉS
VALUTA
KIVÉT 44 Ft
0,15€

NÉV:

VALUTA KIVÉT OKA:

ALÁÍRÁS:

2013. 11. 08. 08:52
01 KEZELŐ01

NAV ELLENŐRZŐ KÓD: F321F
NEM ADÓÜGYI BIZONYLAT

5

ECR-TRADE PENZTARGÉP KFT
1133 BUDAPEST
DRAVA UTCA 5.
BEMUTATÓTEREM
1133 Budapest
Dráva utca 5.
12158784-2-41

NEM ADÓÜGYI BIZONYLAT
KIFIZETÉS
UTALVÁNY
KIVÉT 1 000 Ft

NÉV:

UTALV. KIVÉT OKA:

ALÁÍRÁS:

2013. 11. 08. 08:52
01 KEZELŐ01

NAV ELLENŐRZŐ KÓD: 57668
NEM ADÓÜGYI BIZONYLAT

2

ECR-TRADE PENZTARGÉP KFT
1133 BUDAPEST
DRAVA UTCA 5.
BEMUTATÓTEREM
1133 Budapest
Dráva utca 5.
12158784-2-41

NEM ADÓÜGYI BIZONYLAT
BEFIZETÉS
BEVÉT 10 000 Ft

NÉV:

BEVÉT OKA:

ALÁÍRÁS:

2013. 11. 08. 08:19
01 KEZELŐ01

NAV ELLENŐRZŐ KÓD: 6FC58
NEM ADÓÜGYI BIZONYLAT

6

ECR-TRADE PENZTARGÉP KFT
1133 BUDAPEST
DRAVA UTCA 5.
BEMUTATÓTEREM
1133 Budapest
Dráva utca 5.
12158784-2-41

NYUGTA

GYŰJTŐ 1 100
C00
1 x 100 Ft

ÖSSZESEN: 100 Ft
EURÓBAN: 0,34 €
ÁRFOLYAM: 290,000000 Ft/€
KÉSZPÉNZ: 100 Ft

NYUGTASZÁM: 0008/00001
2013. 11. 08. 13:39
01 KEZELŐ01

NAV ELLENŐRZŐ KÓD: FBFC8
A A01400001

7

ECR-TRADE PENZTARGÉP KFT
1133 BUDAPEST
DRAVA UTCA 5.
BEMUTATÓTEREM
1133 Budapest
Dráva utca 5.
12158784-2-41

NYUGTA

GYŰJTŐ 1 100
C00
1 x 100 Ft
FELÁR
10,00% 10
C00

ÖSSZESEN: 110 Ft
EURÓBAN: 0,38 €
ÁRFOLYAM: 290,000000 Ft/€
KÉSZPÉNZ: 110 Ft

NYUGTASZÁM: 0009/00008
2013. 11. 08. 13:52
01 KEZELŐ01

NAV ELLENŐRZŐ KÓD: 18D04
A A01400001

8

ECR-TRADE PENZTARGÉP KFT
1133 BUDAPEST
DRAVA UTCA 5.
BEMUTATÓTEREM
1133 Budapest
Dráva utca 5.
12158784-2-41

NYUGTA

GYŰJTŐ 1 1 000
C00
1 x 1 000 Ft
FELÁR
10
C00

ÖSSZESEN: 1 010 Ft
EURÓBAN: 3,48 €
ÁRFOLYAM: 290,000000 Ft/€
KÉSZPÉNZ: 1 010 Ft

NYUGTASZÁM: 0008/00004
2013. 11. 08. 13:44
01 KEZELŐ01

NAV ELLENŐRZŐ KÓD: F3269
A A01400001

9

ECR-TRADE PENZTARGÉP KFT
1133 BUDAPEST
DRÁVA UTCA 5.
BEMUTATÓTEREM
1133 Budapest
Dráva utca 5.
12158784-2-41

----- NYUGTA -----

GYŰJTŐ 1 C00	2 000
1 x 2 000 Ft	
ENGEDMÉNY 10,00%	-200
C00	
ÖSSZESEN:	1 800 Ft
EURÓBAN:	6,21 €
ÁRFOLYAM:	290,000000 Ft/€
KÉSZPÉNZ:	1 800 Ft

NYUGTASZÁM: 0009/00004
2013. 11. 08. 14:04
01 KEZELŐ01

NAV ELLENŐRZŐ KÓD: 5CC4E
A A01400001

11

ECR-TRADE PENZTARGÉP KFT
1133 BUDAPEST
DRÁVA UTCA 5.
BEMUTATÓTEREM
1133 Budapest
Dráva utca 5.
12158784-2-41

----- NYUGTA -----

2. Termék C00	400
2 KG x 200 Ft/KG	
1. Termék A00	200
2 DB x 100 Ft/DB	
ÖSSZESEN:	600 Ft
EURÓBAN:	2,07 €
ÁRFOLYAM:	290,000000 Ft/€
KÉSZPÉNZ:	600 Ft

NYUGTASZÁM: 0008/00006
2013. 11. 08. 13:45
01 KEZELŐ01

NAV ELLENŐRZŐ KÓD: 91FB4
A A01400001

13

ECR-TRADE PENZTARGÉP KFT
1133 BUDAPEST
DRÁVA UTCA 5.
BEMUTATÓTEREM
1133 Budapest
Dráva utca 5.
12158784-2-41

----- NYUGTA -----

GYŰJTŐ 1 C00	100
1 x 100 Ft	
ÖSSZESEN:	100 Ft
EURÓBAN:	0,34 €
ÁRFOLYAM:	290,000000 Ft/€
UTALVÁNY:	100 Ft

NYUGTASZÁM: 0009/00011
2013. 11. 09. 13:54
01 KEZELŐ01

NAV ELLENŐRZŐ KÓD: CAG34
A A01400001

14

ECR-TRADE PENZTARGÉP KFT
1133 BUDAPEST
DRÁVA UTCA 5.
BEMUTATÓTEREM
1133 Budapest
Dráva utca 5.
12158784-2-41

----- NYUGTA -----

GYŰJTŐ 1 C00	1 000
1 x 1 000 Ft	
ÖSSZESEN:	1 000 Ft
EURÓBAN:	3,45 €
ÁRFOLYAM:	290,000000 Ft/€
BANKKÁRTYA:	1 000 Ft
*****6789	

NYUGTASZÁM: 0009/00012
2013. 11. 09. 14:03
01 KEZELŐ01

NAV ELLENŐRZŐ KÓD: 6070F
A A01400001

10

ECR-TRADE PENZTARGÉP KFT
1133 BUDAPEST
DRÁVA UTCA 5.
BEMUTATÓTEREM
1133 Budapest
Dráva utca 5.
12158784-2-41

----- NYUGTA -----

GYŰJTŐ 1 C00	100
1 x 100 Ft	
ENGEDMÉNY	-10
C00	
ÖSSZESEN:	90 Ft
EURÓBAN:	0,31 €
ÁRFOLYAM:	290,000000 Ft/€
KÉSZPÉNZ:	90 Ft

NYUGTASZÁM: 0009/00009
2013. 11. 09. 13:53
01 KEZELŐ01

NAV ELLENŐRZŐ KÓD: 98844
A A01400001

12

ECR-TRADE PENZTARGÉP KFT
1133 BUDAPEST
DRÁVA UTCA 5.
BEMUTATÓTEREM
1133 Budapest
Dráva utca 5.
12158784-2-41

----- NYUGTA -----

GYŰJTŐ 1 C00	100
1 x 100 Ft	
GYŰJTŐ 2 B00	98
1 x 98 Ft	
RÉSZÖSSZEG	198
ÖSSZESEN:	198 Ft
EURÓBAN:	0,68 €
ÁRFOLYAM:	290,000000 Ft/€
KÉSZPÉNZ:	200 Ft
KEREKÍTÉS:	2 Ft

NYUGTASZÁM: 0009/00010
2013. 11. 09. 13:54
01 KEZELŐ01

NAV ELLENŐRZŐ KÓD: 7B5E0
A A01400001

16

ECR-TRADE PENZTARGÉP KFT
1133 BUDAPEST
DRÁVA UTCA 5.
BEMUTATÓTEREM
1133 Budapest
Dráva utca 5.
12158784-2-41

----- NYUGTA -----

GYŰJTŐ 1 C00	1 000
1 x 1 000 Ft	
GYŰJTŐ 2 B00	2 000
1 x 2 000 Ft	
GYŰJTŐ 3 A00	3 000
1 x 3 000 Ft	
RÉSZÖSSZEG	6 000
ÖSSZESEN:	6 000 Ft
EURÓBAN:	20,69 €
ÁRFOLYAM:	290,000000 Ft/€
UTALVÁNY:	1 200 Ft
BANKKÁRTYA:	2 400 Ft
*****6789	
KÉSZPÉNZ:	2 400 Ft

NYUGTASZÁM: 0008/00011
2013. 11. 08. 13:49
01 KEZELŐ01

NAV ELLENŐRZŐ KÓD: 6DAC7
A A01400001

15

ECR-TRADE PENZTARGÉP KFT
1133 BUDAPEST
DRÁVA UTCA 5.
BEMUTATÓTEREM
1133 Budapest
Dráva utca 5.
12158784-2-41

----- NYUGTA -----

GYŰJTŐ 1 C00	1 000
1 x 1 000 Ft	
ÖSSZESEN:	1 000 Ft
EURÓBAN:	3,45 €
ÁRFOLYAM:	290,000000 Ft/€
KÉSZPÉNZ:	1 000 Ft

INFORMÁCIÓK
ÜGYFELKÓD
123456789012345678

NYUGTASZÁM: 0008/00010
2013. 11. 08. 13:49
01 KEZELŐ01

NAV ELLENŐRZŐ KÓD: 7078C
A A01400001

17

ECR-TRADE PENZTARGEP KFT
1133 BUDAPEST
DRAVA UTCA 5.
BEMUTATÓTEREM
1133 Budapest
Dráva utca 5.
12158784-2-41

----- NYUGTA -----
GYŰJTŐ 1 1 000
C00
1 x 1 000 Ft
RÉSZÖSSZEG 1 000

ÖSSZESEN: 1 000 Ft
EURÓBAN: 3,45 €
ÁRFOLYAM: 290,000000 Ft/€
KÉSZPÉNZ: 5 000 Ft
VISSZAJÁRÓ: 4 000 Ft

NYUGTASZÁM: 0009/00013
2013. 11. 09. 14:05
01 KEZELŐ01

NAV ELLENŐRZŐ KÓD: 15344
P A01400001

19

ECR-TRADE PENZTARGEP KFT
1133 BUDAPEST
DRAVA UTCA 5.
BEMUTATÓTEREM
1133 Budapest
Dráva utca 5.
12158784-2-41

----- NYUGTA -----
GYŰJTŐ 1 1 000
C00
1 x 1 000 Ft
SZTORNO
GYŰJTŐ 1 -1 000
C00
1 x 1 000 Ft
RÉSZÖSSZEG 0

ÖSSZESEN: 0 Ft
EURÓBAN: 0,00 €
ÁRFOLYAM: 290,000000 Ft/€
KÉSZPÉNZ: 0 Ft

NYUGTASZÁM: 0009/00018
2013. 11. 09. 14:08
01 KEZELŐ01

NAV ELLENŐRZŐ KÓD: ER3F4
P A01400001

20

ECR-TRADE PENZTARGEP KFT
1133 BUDAPEST
DRAVA UTCA 5.
BEMUTATÓTEREM
1133 Budapest
Dráva utca 5.
12158784-2-41

----- NYUGTA -----
GYŰJTŐ 1 1 000
C00
1 x 1 000 Ft
GYŰJTŐ 2 2 000
B00
1 x 2 000 Ft
SZTORNO
GYŰJTŐ 1 -1 000
C00
1 x 1 000 Ft
RÉSZÖSSZEG 2 000

ÖSSZESEN: 2 000 Ft
EURÓBAN: 6,90 €
ÁRFOLYAM: 290,000000 Ft/€
KÉSZPÉNZ: 2 000 Ft

NYUGTASZÁM: 0009/00019
2013. 11. 09. 14:08
01 KEZELŐ01

NAV ELLENŐRZŐ KÓD: 33CBA
P A01400001

22

ECR-TRADE PENZTARGEP KFT
1133 BUDAPEST
DRAVA UTCA 5.
BEMUTATÓTEREM
1133 Budapest
Dráva utca 5.
12158784-2-41

NEM ADÓÜGYI BIZONYLAT
----- X -----
TELJES JELENTÉS
NAPI

ZÁRÁSOK SZÁMA 3

A-5,00% 0
B-18,00% 0
C-27,00% 6 398
D-AJT 0
E-TAM 0

NAPI FORGALOM (Ft.): 6 398

FELÁR ÖSSZ. 100
SZTORNO ÖSSZ. 900
ENGEDMÉNY ÖSSZ. 100
VISSZARU ÖSSZ. 0

NYUGTÁK SZÁMA 14
EGYSZERŰSÍTETT SZÁMLAK
SZÁMA 0
NYUGTÁK ÉS EGYSZERŰSÍTETT
SZÁMLAK SZÁMA ÖSSZ. 14
MEGSZAKÍTÁSOK SZÁMA 1

SZTORNO BIZONYLATOK SZÁMA 0
SZTORNO BIZONYLATOK ÖSSZ. 0
VISSZARU BIZONYLATOK SZÁMA 0
VISSZARU BIZONYLATOK ÖSSZ. 0

GÖNGY. FORGALOM (GT) (Ft.):
1 138 627

RAM TÖRLÉSEK SZÁMA 0

2013. 11. 08. 08:27
01 KEZELŐ01

NAV ELLENŐRZŐ KÓD: 2BAEF
NEM ADÓÜGYI BIZONYLAT

18

ECR-TRADE PENZTARGEP KFT
1133 BUDAPEST
DRAVA UTCA 5.
BEMUTATÓTEREM
1133 Budapest
Dráva utca 5.
12158784-2-41

----- NYUGTA -----
GYŰJTŐ 1 1 000
C00
1 x 1 000 Ft
RÉSZÖSSZEG 1 000

ÖSSZESEN: 1 000 Ft
EURÓBAN: 3,45 €
ÁRFOLYAM: 290,000000 Ft/€
KÉSZPÉNZ: 5,00 € 1 450 Ft
ÁRFOLYAM: 290,000000 Ft/€
VISSZAJÁRÓ: 450 Ft

NYUGTASZÁM: 0009/00017
2013. 11. 09. 14:07
01 KEZELŐ01

NAV ELLENŐRZŐ KÓD: 49B10
P A01400001

21

ECR-TRADE PENZTARGEP KFT
1133 BUDAPEST
DRAVA UTCA 5.
BEMUTATÓTEREM
1133 Budapest
Dráva utca 5.
12158784-2-41

----- NYUGTA -----
GYŰJTŐ 1 500
C00
1 x 500 Ft
RÉSZÖSSZEG 500

NYUGTA-MEGSZAKÍTÁS
ÖSSZESEN: 0 Ft
NYUGTASZÁM: 0003/00014
2013. 11. 08. 08:26
NAV ELLENŐRZŐ KÓD: 0E080
P A01400001

23

ECR-TRADE PENZTARGÉP KFT
1133 BUDAPEST
DRÁVA UTCA 5.
BEMUTATÓTEREM
1133 Budapest
Dráva utca 5.
12158784-2-41

---NAPI FORGALMI JELENTÉS---

ZÁRÁS SORSZÁMA 3

A-5,00%	0
B-18,00%	0
C-27,00%	6 398
D-AJT	0
E-TAM	0

NAPI FORGALOM (Ft): 6 398

FELÁR ÖSSZESEN	100
SZTORNÓ ÖSSZESEN	900
ENGEDMÉNY ÖSSZESEN	100
VISSZÁRU ÖSSZESEN	0

NYUGTÁK SZÁMA	14
EGYSZERŰSÍTETT SZÁMLÁK SZÁMA	0
NYUGTÁK ÉS EGYSZERŰSÍTETT SZÁMLÁK SZÁMA ÖSSZESEN	14
MEGSZAKÍTÁSOK SZÁMA	1

SZTORNÓ BIZONYLATOK SZÁMA	0
SZTORNÓ BIZONYLATOK ÖSSZESEN	0
VISSZÁRU BIZONYLATOK SZÁMA	0
VISSZÁRU BIZONYLATOK ÖSSZESEN	0

GÖNGY. FORGALOM (GT) (Ft): 1 138 627

RAM TÖRLÉSEK SZÁMA 0

2013. 11. 08. 08:40
01 KEZELŐ01NAV ELLENŐRZŐ KÓD: 361C1
A A01400001

24

ECR-TRADE PENZTARGÉP KFT
1133 BUDAPEST
DRÁVA UTCA 5.
BEMUTATÓTEREM
1133 Budapest
Dráva utca 5.
12158784-2-41

NEM ADÓÜGYI BIZONYLAT

X

TELJES JELENTÉS
HAVIZÁRÁSOK SZÁMA 2
ZÁRÁSOK SZÁMA 3

A-5,00%	6 050
B-18,00%	0
C-27,00%	1 122 219
D-AJT	0
E-TAM	0

NAPI FORGALOM (Ft): 1 128 269

FELÁR ÖSSZ.	0
SZTORNÓ ÖSSZ.	0
ENGEDMÉNY ÖSSZ.	50
VISSZÁRU ÖSSZ.	0

NYUGTÁK SZÁMA	3
EGYSZERŰSÍTETT SZÁMLÁK SZÁMA	0
NYUGTÁK ÉS EGYSZERŰSÍTETT SZÁMLÁK SZÁMA ÖSSZ.	3
MEGSZAKÍTÁSOK SZÁMA	0

SZTORNÓ BIZONYLATOK SZÁMA	0
SZTORNÓ BIZONYLATOK ÖSSZ.	0
VISSZÁRU BIZONYLATOK SZÁMA	0
VISSZÁRU BIZONYLATOK ÖSSZ.	0

GÖNGY. FORGALOM (GT) (Ft): 1 138 627

RAM TÖRLÉSEK SZÁMA 0

2013. 11. 08. 08:27
01 KEZELŐ01NAV ELLENŐRZŐ KÓD: 58008
NEM ADÓÜGYI BIZONYLAT

25

ECR-TRADE PENZTARGÉP KFT
1133 BUDAPEST
DRÁVA UTCA 5.
BEMUTATÓTEREM
1133 Budapest
Dráva utca 5.
12158784-2-41

NEM ADÓÜGYI BIZONYLAT

Z

TELJES JELENTÉS
HAVIZÁRÁS SZÁMA 2
ZÁRÁS SORSZÁMA 3

A-5,00%	6 050
B-18,00%	0
C-27,00%	1 128 617
D-AJT	0
E-TAM	0

NAPI FORGALOM (Ft): 1 134 667

FELÁR ÖSSZ.	100
SZTORNÓ ÖSSZ.	900
ENGEDMÉNY ÖSSZ.	150
VISSZÁRU ÖSSZ.	0

NYUGTÁK SZÁMA	17
EGYSZERŰSÍTETT SZÁMLÁK SZÁMA	0
NYUGTÁK ÉS EGYSZERŰSÍTETT SZÁMLÁK SZÁMA ÖSSZ.	17
MEGSZAKÍTÁSOK SZÁMA	1

SZTORNÓ BIZONYLATOK SZÁMA	0
SZTORNÓ BIZONYLATOK ÖSSZ.	0
VISSZÁRU BIZONYLATOK SZÁMA	0
VISSZÁRU BIZONYLATOK ÖSSZ.	0

GÖNGY. FORGALOM (GT) (Ft): 1 138 627

RAM TÖRLÉSEK SZÁMA 0

2013. 11. 08. 08:40
01 KEZELŐ01NAV ELLENŐRZŐ KÓD: 0A2AD
NEM ADÓÜGYI BIZONYLAT

26

ECR-TRADE PENZTARGÉP KFT
1133 BUDAPEST
DRÁVA UTCA 5.
BEMUTATÓTEREM
1133 Budapest
Dráva utca 5.
12158784-2-41

NEM ADÓÜGYI BIZONYLAT

***** X *****

KEZELŐ JELENTÉS
NAPI

KEZELŐ01
21Q 1 138 630
FIZETŐESZK. ÖSSZ.: 1 138 6302013. 11. 08. 08:28
01 KEZELŐ01NAV ELLENŐRZŐ KÓD: FF630
NEM ADÓÜGYI BIZONYLAT

27

ECR-TRADE PENZTARGÉP KFT
1133 BUDAPEST
DRÁVA UTCA 5.
BEMUTATÓTEREM
1133 Budapest
Dráva utca 5.
12158784-2-41

NEM ADÓÜGYI BIZONYLAT

***** Z *****

KEZELŐ ZÁRÁS
NAPI

KEZELŐ01
21Q 1 138 630
FIZETŐESZK. ÖSSZ.: 1 138 6302013. 11. 08. 08:34
01 KEZELŐ01NAV ELLENŐRZŐ KÓD: 04080
NEM ADÓÜGYI BIZONYLAT

28

ECR-TRADE PENZTARGEP KFT
1133 BUDAPEST
DRAVA UTCA 5.
BEMUTATÓTEREM
1133 Budapest
Dráva utca 5.
12158784-2-41

NEM ADÓÜGYI BIZONYLAT
***** H *****
KEZELŐ JELENTÉS
HAVI

KEZELŐ01
210 1 138 630
FIZETŐESZK. ÖSSZ.: 1 138 630

2013. 11. 08. 08:28
01 KEZELŐ01

NAV ELLENŐRZŐ KÓD: DC8F0
NEM ADÓÜGYI BIZONYLAT

30

ECR-TRADE PENZTARGEP KFT
1133 BUDAPEST
DRAVA UTCA 5.
BEMUTATÓTEREM
1133 Budapest
Dráva utca 5.
12158784-2-41

NEM ADÓÜGYI BIZONYLAT
***** H *****
GYŰJTŐ JELENTÉS
NAPI

GYŰJTŐ 1
56,000Q 1 132 577
GYŰJTŐ 3
7,000Q 6 050
GYŰJTŐ: 1 138 627

2013. 11. 08. 08:29
01 KEZELŐ01

NAV ELLENŐRZŐ KÓD: 1C40A
NEM ADÓÜGYI BIZONYLAT

32

ECR-TRADE PENZTARGEP KFT
1133 BUDAPEST
DRAVA UTCA 5.
BEMUTATÓTEREM
1133 Budapest
Dráva utca 5.
12158784-2-41

NEM ADÓÜGYI BIZONYLAT
***** H *****
GYŰJTŐ JELENTÉS
HAVI

GYŰJTŐ 1
56,000Q 1 132 577
GYŰJTŐ 3
7,000Q 6 050
GYŰJTŐ: 1 138 627

2013. 11. 08. 08:29
01 KEZELŐ01

NAV ELLENŐRZŐ KÓD: F3517
NEM ADÓÜGYI BIZONYLAT

34

ECR-TRADE PENZTARGEP KFT
1133 BUDAPEST
DRAVA UTCA 5.
BEMUTATÓTEREM
1133 Budapest
Dráva utca 5.
12158784-2-41

NEM ADÓÜGYI BIZONYLAT
----- H -----
PLU JELENTÉS

1. Termék 6 480
9,000Q
2. Termék 9 000
9,000Q
KÜLSŐ TÉTELEK 7 000
7,000Q
PLU: 22 480

2015. 01. 26. 17:08
01 KEZELŐ01

NAV ELLENŐRZŐ KÓD: 19A3D
NEM ADÓÜGYI BIZONYLAT

29

ECR-TRADE PENZTARGEP KFT
1133 BUDAPEST
DRAVA UTCA 5.
BEMUTATÓTEREM
1133 Budapest
Dráva utca 5.
12158784-2-41

NEM ADÓÜGYI BIZONYLAT
***** Z *****
KEZELŐ ZÁRÁS
HAVI

KEZELŐ01
210 1 138 630
FIZETŐESZK. ÖSSZ.: 1 138 630

2013. 11. 08. 08:34
01 KEZELŐ01

NAV ELLENŐRZŐ KÓD: 8A930
NEM ADÓÜGYI BIZONYLAT

31

ECR-TRADE PENZTARGEP KFT
1133 BUDAPEST
DRAVA UTCA 5.
BEMUTATÓTEREM
1133 Budapest
Dráva utca 5.
12158784-2-41

NEM ADÓÜGYI BIZONYLAT
***** Z *****
GYŰJTŐ ZÁRÁS
NAPI

GYŰJTŐ 1
56,000Q 1 132 577
GYŰJTŐ 3
7,000Q 6 050
GYŰJTŐ: 1 138 627

2013. 11. 08. 08:33
01 KEZELŐ01

NAV ELLENŐRZŐ KÓD: 49E54
NEM ADÓÜGYI BIZONYLAT

33

ECR-TRADE PENZTARGEP KFT
1133 BUDAPEST
DRAVA UTCA 5.
BEMUTATÓTEREM
1133 Budapest
Dráva utca 5.
12158784-2-41

NEM ADÓÜGYI BIZONYLAT
***** Z *****
GYŰJTŐ ZÁRÁS
HAVI

GYŰJTŐ 1
56,000Q 1 132 577
GYŰJTŐ 3
7,000Q 6 050
GYŰJTŐ: 1 138 627

2013. 11. 08. 08:33
01 KEZELŐ01

NAV ELLENŐRZŐ KÓD: A0824
NEM ADÓÜGYI BIZONYLAT

35

ECR-TRADE PENZTARGEP KFT
1133 BUDAPEST
DRAVA UTCA 5.
BEMUTATÓTEREM
1133 Budapest
Dráva utca 5.
12158784-2-41

NEM ADÓÜGYI BIZONYLAT
----- Z -----
PLU ZÁRÁS

1. Termék 6 480
9,000Q
2. Termék 9 000
9,000Q
KÜLSŐ TÉTELEK 7 000
7,000Q
PLU: 22 480

2015. 01. 26. 17:09
01 KEZELŐ01

NAV ELLENŐRZŐ KÓD: 6FB9F
NEM ADÓÜGYI BIZONYLAT

36

ECR-TRADE PENZTARGÉP KFT
1133 BUDAPEST
DRAVA UTCA 5.
BEMUTATÓTEREM
1133 Budapest
Dráva utca 5.
12158784-2-41

NEM ADÓÜGYI BIZONYLAT
***** X *****
PLU KÉSZLET JEL.

1. Termék	-1,0000
2. Termék	7,0000

2013. 11. 08. 13:43
01 KEZELŐ01

NAV ELLENŐRZŐ KÓD: 00E3A
NEM ADÓÜGYI BIZONYLAT

37

ECR-TRADE PENZTARGÉP KFT
1133 BUDAPEST
DRAVA UTCA 5.
BEMUTATÓTEREM
1133 Budapest
Dráva utca 5.
12158784-2-41

NEM ADÓÜGYI BIZONYLAT
***** X *****
PÉNZTÁRJELENTÉS

NAPI FORGALOM:	31 427	Ft
EGYEB BEVÉTEL:	0	
NYITÓ KÉSZPÉNZ:	100	

BEVÉTELEK ÖSSZ.: 31 527

SZTORNÓ:	0
VISSZARÚ:	0
EGYEB KIADÁS:	0

KIADÁSOK ÖSSZ.: 0

KERÉKÍTÉS NÉLKÜLI FIÓKTART:
31 527

KERÉKÍTÉSEK ÖSSZEGE: -2

KERÉKÍTETT FIÓKTARTALOM:
31 525

KÉSZPÉNZ:	30 075
BANKKÁRTYA:	0
KÉSZPÉNZ: 5,00 €	1 450
UTALVÁNY:	0

FIZETŐESZKÖZÖK ÖSSZ.: 31 525

2014. 05. 21. 10:17
01 KEZELŐ01

NAV ELLENŐRZŐ KÓD: DFD0E
NEM ADÓÜGYI BIZONYLAT

40

ECR-TRADE PENZTARGÉP KFT
1133 BUDAPEST
DRAVA UTCA 5.
BEMUTATÓTEREM
1133 Budapest
Dráva utca 5.
12158784-2-41

NYUGTA

GYŰJTŐ 4 000	1 000
1 x 1 000 Ft	
GYŰJTŐ 1 000	560
1 x 560 Ft	
RÉSZÖSSZEG	1 560
RÉSZÖ. ALAP	560
RÉSZÖSSZEG FELÁR	
15,00%	84
000	84

ÖSSZESEN: 1 644 Ft
EUROBAN: 5,67 €
ÁRFOLYAM: 290,000 Ft/€
KÉSZPÉNZ: 1 645 Ft
KERÉKÍTÉS: 1 Ft

NYUGTASZÁM: 0004/00006
2014. 05. 21. 10:16
01 KEZELŐ01

NAV ELLENŐRZŐ KÓD: 7D9AD
P A01400001

41

ECR-TRADE PENZTARGÉP KFT
1133 BUDAPEST
DRAVA UTCA 5.
BEMUTATÓTEREM
1133 Budapest
Dráva utca 5.
12158784-2-41

NYUGTA

GYŰJTŐ 2 000	562
1 x 562 Ft	
GYŰJTŐ 1 000	5 600
1 x 5 600 Ft	
RÉSZÖSSZEG	6 162
RÉSZÖSSZEG FELÁR	
	1 200
000	109
000	1 091

ÖSSZESEN: 7 362 Ft
EUROBAN: 25,39 €
ÁRFOLYAM: 290,000 Ft/€
KÉSZPÉNZ: 7 360 Ft
KERÉKÍTÉS: -2 Ft

NYUGTASZÁM: 0004/00007
2014. 05. 21. 10:17
01 KEZELŐ01

NAV ELLENŐRZŐ KÓD: 1F9F4
P A01400001

39

ECR-TRADE PENZTARGÉP KFT
1133 BUDAPEST
DRAVA UTCA 5.
BEMUTATÓTEREM
1133 Budapest
Dráva utca 5.
12158784-2-41

NEM ADÓÜGYI BIZONYLAT
FIZETŐESZKÖZ CSERE

KÉSZPÉNZ	
KIVÉTEL	12 000 Ft
UTALVÁNY	
BEVÉTEL	12 000 Ft

2014. 05. 21. 08:57
01 KEZELŐ01

NAV ELLENŐRZŐ KÓD: D0335
NEM ADÓÜGYI BIZONYLAT

42

ECR-TRADE PENZTARGÉP KFT
1133 BUDAPEST
DRÁVA UTCA 5.
BEMUTATÓTEREM
1133 Budapest
Dráva utca 5.
12158784-2-41

----- NYUGTA -----

GYŰJTŐ 1	630
C00	
1 x 630 Ft	
GYŰJTŐ 2	560
B00	
1 x 560 Ft	
RÉSZÖSSZEG	1 190
RÉSZÖSSZEG ENGEDMÉNY	
10,00%	119
B00	-56
C00	-63
ÖSSZESEN:	1 071 Ft
EURÓBAN:	3,69 €
ÁRFOLYAM:	290,000 Ft/€
KÉSZPÉNZ:	1 070 Ft
KERÉKÍTÉS:	-1 Ft

NYUGTASZÁM: 0004/00004
2014.05.21. 10:16
01 KEZELŐ01

NAV ELLENŐRZŐ KÓD: 1F067
A A01400001

43

ECR-TRADE PENZTARGÉP KFT
1133 BUDAPEST
DRÁVA UTCA 5.
BEMUTATÓTEREM
1133 Budapest
Dráva utca 5.
12158784-2-41

----- NYUGTA -----

GYŰJTŐ 2	560
B00	
1 x 560 Ft	
GYŰJTŐ 1	5 630
C00	
1 x 5 630 Ft	
RÉSZÖSSZEG	6 190
RÉSZÖSSZEG ENGEDMÉNY	
	1 500
B00	-136
C00	-1 364
ÖSSZESEN:	4 690 Ft
EURÓBAN:	16,17 €
ÁRFOLYAM:	290,000 Ft/€
KÉSZPÉNZ:	4 690 Ft

NYUGTASZÁM: 0004/00005
2014.05.21. 10:16
01 KEZELŐ01

NAV ELLENŐRZŐ KÓD: FC299
A A01400001

44

ECR-TRADE PENZTARGÉP KFT
1133 BUDAPEST
DRÁVA UTCA 5.
BEMUTATÓTEREM
1133 Budapest
Dráva utca 5.
12158784-2-41

NEM ADÓÜGYI BIZONYLAT
X
----- FORGALMI GYŰJTŐ -----

A-5,00%	2 243
A05	1 005
A38	1 238
B-18,00%	4 419
B41	2 141
B78	2 278
C-27,00%	6 394
C07	3 107
C87	3 287
D-AJT	8 401
D03	4 103
D98	4 298
E-TAM	10 423
E24	5 124
E99	5 299

2014.05.21. 08:56
01 KEZELŐ01

NAV ELLENŐRZŐ KÓD: D2383
NEM ADÓÜGYI BIZONYLAT

45

ECR-TRADE PENZTARGÉP KFT
1133 BUDAPEST
DRÁVA UTCA 5.
BEMUTATÓTEREM
1133 Budapest
Dráva utca 5.
12158784-2-41

NEM ADÓÜGYI BIZONYLAT
ONLINE2 ÜZEMMÓD: BE

2015.01.26. 16:57
01 KEZELŐ01

NAV ELLENŐRZŐ KÓD: 0884E
NEM ADÓÜGYI BIZONYLAT

46

ECR-TRADE PENZTARGÉP KFT
1133 BUDAPEST
DRÁVA UTCA 5.
BEMUTATÓTEREM
1133 Budapest
Dráva utca 5.
12158784-2-41

NEM ADÓÜGYI BIZONYLAT
ONLINE2 ÜZEMMÓD: KI

2015.01.26. 16:58
01 KEZELŐ01

NAV ELLENŐRZŐ KÓD: 030CA
NEM ADÓÜGYI BIZONYLAT

Euró bevezetését követően

1. Euró üzemmód beállítása
2. Napi nyitás
3. Pénz bevét
4. Pénz kivét
5. Valuta kivét
6. Utalvány kivét
7. Nyugta
8. Nyugta százalék felárral
9. Nyugta összeg felárral
10. Nyugta százalék engedménnyel
11. Nyugta összeg engedménnyel
12. Nyugta szorzással, DB és KG
13. Nyugta, fizetés utalvánnyal
14. Nyugta, fizetés bankkártyával, bankkártya számának nyomtatásával
15. Nyugta, ügyfélkód nyomtatással
16. Nyugta, vegyes fizetéssel
17. Nyugta, fizetés Euróban, visszajáró Euróban
18. Nyugta, fizetés Forinttal, visszajáró Euróban
19. Nyugta, utolsó tétel sztornózása
20. Nyugta, nem utolsó tétel sztornózása
21. Teljes nyugta-sztornó, részösszeg után
22. Teljes jelentés – napi
23. Napi zárás – Napi forgalmi jelentés
24. Teljes jelentés - havi
25. Teljes zárás – havi
26. Kezelő jelentés – napi
27. Kezelő zárás – napi
28. Kezelő jelentés – havi
29. Kezelő zárás – havi
30. Gyűjtő jelentés – napi
31. Gyűjtő zárás – napi
32. Gyűjtő jelentés – havi
33. Gyűjtő zárás – havi
34. PLU jelentés
35. PLU zárás
36. PLU készletjelentés

37. Pénztárjelentés
38. Kombinált zárás – a beállított zárásokat nyomtatja ki sorban
39. Fizetőeszköz csere
40. Nyugta részösszegre százalék felárral (AJT terméken kívül)
41. Nyugta részösszegre összeg felárral
42. Nyugta részösszegre százalék engedménnyel
43. Nyugta részösszegre összeg engedménnyel
44. Forgalmi gyűjtő jelentés (VTSZ)

45. Online2 üzemmód bekapcsolása
46. Online2 üzemmód kikapcsolása

1

ECR-TRADE PENZTARGÉP KFT
1133 BUDAPEST
DRÁVA UTCA 5.
BEMUTATÓTEREM
1133 Budapest
Dráva utca 5.
12158784-2-41

EURÓ ÜZEMMŰD BEÁLLÍTÁSA

ZÁRÁSK SZÁMA 10
RAM TÖRLÉSEK SZÁMA 1
GÖNGY. FORGALOM (GT) (HU):
1 211 587,00

2020.01.01. 14:26
01 KEZELŐ01

NAV ELLENŐRZŐ KÓD: 16775
A01400001

2

ECR-TRADE PENZTARGÉP KFT
1133 BUDAPEST
DRÁVA UTCA 5.
BEMUTATÓTEREM
1133 Budapest
Dráva utca 5.
12158784-2-41

NEM ADÓÜGYI BIZONYLAT
NAPI NYITÁS
NYITÓ KÉSZPÉNZÁLLOMÁNY
100,00 €

2020.01.01. 14:26
01 KEZELŐ01

NAV ELLENŐRZŐ KÓD: 16775
NEM ADÓÜGYI BIZONYLAT

5

ECR-TRADE PENZTARGÉP KFT
1133 BUDAPEST
DRÁVA UTCA 5.
BEMUTATÓTEREM
1133 Budapest
Dráva utca 5.
12158784-2-41

NEM ADÓÜGYI BIZONYLAT
KIFIZETÉS

VALUTA
KIVÉT 0,16€
45 Ft

NÉV:

VALUTA KIVÉT OKA:

ALÁÍRÁS:

2020.02.02. 00:07
01 KEZELŐ01

NAV ELLENŐRZŐ KÓD: F321F
NEM ADÓÜGYI BIZONYLAT

6

ECR-TRADE PENZTARGÉP KFT
1133 BUDAPEST
DRÁVA UTCA 5.
BEMUTATÓTEREM
1133 Budapest
Dráva utca 5.
12158784-2-41

NEM ADÓÜGYI BIZONYLAT
KIFIZETÉS

UTALVÁNY
KIVÉT 5,00 €

NÉV:

UTALV. KIVÉT OKA:

ALÁÍRÁS:

2020.02.02. 00:08
01 KEZELŐ01

NAV ELLENŐRZŐ KÓD: 760AB
NEM ADÓÜGYI BIZONYLAT

3

ECR-TRADE PENZTARGÉP KFT
1133 BUDAPEST
DRÁVA UTCA 5.
BEMUTATÓTEREM
1133 Budapest
Dráva utca 5.
12158784-2-41

NEM ADÓÜGYI BIZONYLAT
BEFIZETÉS

BEVÉ 20,00 €

NÉV:

BEVÉT OKA:

ALÁÍRÁS:

2020.01.01. 14:29
01 KEZELŐ01

NAV ELLENŐRZŐ KÓD: 22304
NEM ADÓÜGYI BIZONYLAT

4

ECR-TRADE PENZTARGÉP KFT
1133 BUDAPEST
DRÁVA UTCA 5.
BEMUTATÓTEREM
1133 Budapest
Dráva utca 5.
12158784-2-41

NEM ADÓÜGYI BIZONYLAT
KIFIZETÉS

KÉSZPÉNZ
KIVÉT 5,00 €

NÉV:

KIVÉT OKA:

ALÁÍRÁS:

2020.01.01. 14:35
01 KEZELŐ01

NAV ELLENŐRZŐ KÓD: 22304
NEM ADÓÜGYI BIZONYLAT

7

ECR-TRADE PENZTARGÉP KFT
1133 BUDAPEST
DRÁVA UTCA 5.
BEMUTATÓTEREM
1133 Budapest
Dráva utca 5.
12158784-2-41

NYUGTA

GYŰJTŐ 1 12,00
000
1 x 12,00 €

ÖSSZESEN: 12,00 €
KÉSZPÉNZ: 12,00 €

NYUGTASZÁM: 0011/00001
2020.01.01. 14:40
01 KEZELŐ01

NAV ELLENŐRZŐ KÓD: 22304
A01400001

8

ECR-TRADE PENZTARGÉP KFT
1133 BUDAPEST
DRÁVA UTCA 5.
BEMUTATÓTEREM
1133 Budapest
Dráva utca 5.
12158784-2-41

NYUGTA

PLU 1 10,00
A00
1 DB x 10,00 €/DB
FELÁR
30,00% 3,00
A00

ÖSSZESEN: 13,00 €
KÉSZPÉNZ: 13,00 €

NYUGTASZÁM: 0008/00003
2020.02.02. 00:19

NAV ELLENŐRZŐ KÓD: EABCE
A01400001

9

ECR-TRADE PENZTÁRGÉP KFT
1133 BUDAPEST
DRÁVA UTCA 5.
BEMUTATÓTEREM
1133 Budapest
Dráva utca 5.
12158784-2-41

----- NYUGTA -----

PLU 1	10,00
A00	
1 DB x 10,00 €/DB	
FELÁR	1,00
A00	
ÖSSZESEN:	11,00 €
KÉSZPÉNZ:	11,00 €

NYUGTASZÁM: 0008/00004
2020.02.02. 00:19
01 KEZELŐ01

NAV ELLENŐRZŐ KÖD: 00188
A A01400001

11

ECR-TRADE PENZTÁRGÉP KFT
1133 BUDAPEST
DRÁVA UTCA 5.
BEMUTATÓTEREM
1133 Budapest
Dráva utca 5.
12158784-2-41

----- NYUGTA -----

PLU 2	20,00
A00	
1 KG x 20,00 €/KG	
ENGEDMÉNY	-2,00
A00	
ÖSSZESEN:	18,00 €
KÉSZPÉNZ:	18,00 €

NYUGTASZÁM: 0008/00006
2020.02.02. 00:19
01 KEZELŐ01

NAV ELLENŐRZŐ KÖD: 02580
A A01400001

13

ECR-TRADE PENZTÁRGÉP KFT
1133 BUDAPEST
DRÁVA UTCA 5.
BEMUTATÓTEREM
1133 Budapest
Dráva utca 5.
12158784-2-41

----- NYUGTA -----

PLU 1	10,00
A00	
1 DB x 10,00 €/DB	
ÖSSZESEN:	10,00 €
UTALVÁNY:	10,00 €

NYUGTASZÁM: 0008/00008
2020.02.02. 00:20
01 KEZELŐ01

NAV ELLENŐRZŐ KÖD: F06F2
A A01400001

15

ECR-TRADE PENZTÁRGÉP KFT
1133 BUDAPEST
DRÁVA UTCA 5.
BEMUTATÓTEREM
1133 Budapest
Dráva utca 5.
12158784-2-41

----- NYUGTA -----

PLU 1	10,00
A00	
1 DB x 10,00 €/DB	
ÖSSZESEN:	10,00 €
KÉSZPÉNZ:	10,00 €

INFORMÁCIÓK
ÜGYFELKÖD
123456789012345678

NYUGTASZÁM: 0008/00010
2020.02.02. 00:23

NAV ELLENŐRZŐ KÖD: D1A29

10

ECR-TRADE PENZTÁRGÉP KFT
1133 BUDAPEST
DRÁVA UTCA 5.
BEMUTATÓTEREM
1133 Budapest
Dráva utca 5.
12158784-2-41

----- NYUGTA -----

PLU 2	20,00
A00	
1 KG x 20,00 €/KG	
ENGEDMÉNY	-4,00
20,00%	
A00	
ÖSSZESEN:	16,00 €
KÉSZPÉNZ:	16,00 €

NYUGTASZÁM: 0008/00005
2020.02.02. 00:19
01 KEZELŐ01

NAV ELLENŐRZŐ KÖD: DCAEE
A A01400001

12

ECR-TRADE PENZTÁRGÉP KFT
1133 BUDAPEST
DRÁVA UTCA 5.
BEMUTATÓTEREM
1133 Budapest
Dráva utca 5.
12158784-2-41

----- NYUGTA -----

PLU 1	30,00
A00	
3 DB x 10,00 €/DB	
PLU 2	24,70
A00	
1,235 KG x 20,00 €/KG	
ÖSSZESEN:	54,70 €
KÉSZPÉNZ:	54,70 €

NYUGTASZÁM: 0008/00007
2020.02.02. 00:20
01 KEZELŐ01

NAV ELLENŐRZŐ KÖD: B82FB
A A01400001

14

ECR-TRADE PENZTÁRGÉP KFT
1133 BUDAPEST
DRÁVA UTCA 5.
BEMUTATÓTEREM
1133 Budapest
Dráva utca 5.
12158784-2-41

----- NYUGTA -----

PLU 2	20,00
A00	
1 KG x 20,00 €/KG	
ÖSSZESEN:	20,00 €
BANKKÁRTYA:	20,00 €
*****5678	

NYUGTASZÁM: 0008/00009
2020.02.02. 00:20
01 KEZELŐ01

NAV ELLENŐRZŐ KÖD: AB144
A A01400001

16

ECR-TRADE PENZTÁRGÉP KFT
1133 BUDAPEST
DRÁVA UTCA 5.
BEMUTATÓTEREM
1133 Budapest
Dráva utca 5.
12158784-2-41

----- NYUGTA -----

PLU 1	10,00
A00	
1 DB x 10,00 €/DB	
PLU 2	20,00
A00	
1 KG x 20,00 €/KG	
RÉSÖSSZEG	30,00
ÖSSZESEN:	30,00 €
KÉSZPÉNZ:	5,00 €
UTALVÁNY:	15,00 €
BANKKÁRTYA:	10,00 €

NYUGTASZÁM: 0008/00012
2020.02.02. 00:24
01 KEZELŐ01

NAV ELLENŐRZŐ KÖD: D68D4
A A01400001

17

ECR-TRADE PENZTÁRGÉP KFT
1133 BUDAPEST
DRÁVA UTCA 5.
BEMUTATÓTEREM
1133 Budapest
Dráva utca 5.
12158784-2-41

----- NYUGTA -----
PLU 1 13,00
A00
1 DB x 13,00 €/DB

ÖSSZESEN: 13,00 €
KÉSZPÉNZ: 15,00 €
VISSZAJÁRÓ: 2,00 €

NYUGTASZÁM: 0011/00001
2020.02.02. 02:44
01 KEZELŐ01

NAV ELLENŐRZŐ KÓD: 20388
A A01400001

19

ECR-TRADE PENZTÁRGÉP KFT
1133 BUDAPEST
DRÁVA UTCA 5.
BEMUTATÓTEREM
1133 Budapest
Dráva utca 5.
12158784-2-41

----- NYUGTA -----
PLU 1 10,00
A00
1 DB x 10,00 €/DB
PLU 2 20,00
A00
1 KG x 20,00 €/KG
SZTORNÓ
PLU 2 -20,00
A00
1 KG x 20,00 €/KG

ÖSSZESEN: 10,00 €
KÉSZPÉNZ: 10,00 €

NYUGTASZÁM: 0008/00015
2020.02.02. 00:25
01 KEZELŐ01

NAV ELLENŐRZŐ KÓD: 5FC12
A A01400001

20

ECR-TRADE PENZTÁRGÉP KFT
1133 BUDAPEST
DRÁVA UTCA 5.
BEMUTATÓTEREM
1133 Budapest
Dráva utca 5.
12158784-2-41

----- NYUGTA -----
PLU 1 10,00
A00
1 DB x 10,00 €/DB
PLU 2 20,00
A00
1 KG x 20,00 €/KG
SZTORNÓ
PLU 1 -10,00
A00
1 DB x 10,00 €/DB

ÖSSZESEN: 20,00 €
KÉSZPÉNZ: 20,00 €

NYUGTASZÁM: 0008/00016
2020.02.02. 00:26
01 KEZELŐ01

NAV ELLENŐRZŐ KÓD: 87274
A A01400001

22

ECR-TRADE PENZTÁRGÉP KFT
1133 BUDAPEST
DRÁVA UTCA 5.
BEMUTATÓTEREM
1133 Budapest
Dráva utca 5.
12158784-2-41

NEM ADÓÜGYI BIZONYLAT
X
TELJES JELENTÉS
NAPI

ZÁRÁSOK SZÁMA 7

A-5,00% 10,60
B-18,00% 22,22
C-27,00% 3,33
D-RJT 0,00
E-TAM 5,55

NAPI FORGALOM (€): 41,70

FELAR ÖSSZ. 0,00
SZTORNÓ ÖSSZ. 0,00
ENGEDMÉNY ÖSSZ. 0,00
VISSZARU ÖSSZ. 0,00

NYUGTÁK SZÁMA 3
EGYSZERŰSÍTETT SZÁMLÁK
SZÁMA 0
NYUGTÁK ÉS EGYSZERŰSÍTETT
SZÁMLÁK SZÁMA ÖSSZ. 3
MEGSZAKÍTÁSOK SZÁMA 0

SZTORNÓ BIZONYLATOK SZÁMA 0
SZTORNÓ BIZONYLATOK ÖSSZ. 0,00
VISSZARU BIZONYLATOK SZÁMA 0
VISSZARU BIZONYLATOK ÖSSZ. 0,00

GÖNGY. FORGALOM (GT) (€): 41,70

RAM TÖRLÉSEK SZÁMA 0

2013.09.28. 17:03
01 KEZELŐ01

NAV ELLENŐRZŐ KÓD: 41FB1
NEM ADÓÜGYI BIZONYLAT

18

ECR-TRADE PENZTÁRGÉP KFT
1133 BUDAPEST
DRÁVA UTCA 5.
BEMUTATÓTEREM
1133 Budapest
Dráva utca 5.
12158784-2-41

----- NYUGTA -----
PLU 2 20,00
B01
1 x 20,00 €
RÉSZÖSSZEG 20,00

ÖSSZESEN: 20,00 €
KÉSZPÉNZ: 6 000 Ft 20,67 €
ARFOLYAM: 0,344553 €/100 Ft
VISSZAJÁRÓ: 0,67 €

NYUGTASZÁM: 0007/00003
2013.09.28. 16:59
01 KEZELŐ01

NAV ELLENŐRZŐ KÓD: 73CC5
A A01400001

21

ECR-TRADE PENZTÁRGÉP KFT
1133 BUDAPEST
DRÁVA UTCA 5.
BEMUTATÓTEREM
1133 Budapest
Dráva utca 5.
12158784-2-41

----- NYUGTA -----
PLU 1 10,00
A00
1 DB x 10,00 €/DB
PLU 2 20,00
A00
1 KG x 20,00 €/KG
RÉSZÖSSZEG 30,00

NYUGTA-MEGSZAKÍTÁS
ÖSSZESEN: 0 Ft
NYUGTASZÁM: 0008/00017
2020.02.02. 00:26
NAV ELLENŐRZŐ KÓD: 6DAC7
A A01400001

23

ECR-TRADE PENZTARGÉP KFT
1133 BUDAPEST
DRÁVA UTCA 5.
BEMUTATÓTEREM
1133 Budapest
Dráva utca 5.
12158784-2-41

---NAPI FORGALMI JELENTÉS---

ZÁRÁS SORSZÁMA 8

A-5,00%	292,70
B-18,00%	0,00
C-27,00%	0,00
D-AJT	0,00
E-TAM	0,00

NAPI FORGALOM (€): 292,70

FELÁR ÖSSZESEN	4,00
SZTORNÓ ÖSSZESEN	30,00
ENGEDMÉNY ÖSSZESEN	6,00
VISSZÁRU ÖSSZESEN	0,00

NYUGTÁK SZÁMA	17
EGYSZERÜSÍTETT SZÁMLÁK SZÁMA	0
NYUGTÁK ES EGYSZERÜSÍTETT SZÁMLÁK SZÁMA ÖSSZESEN	17
MEGSZAKÍTÁSOK SZÁMA	1

SZTORNÓ BIZONYLATOK SZÁMA	0
SZTORNÓ BIZONYLATOK ÖSSZESEN	0,00
VISSZÁRU BIZONYLATOK SZÁMA	0
VISSZÁRU BIZONYLATOK ÖSSZESEN	0,00

GÖNGY. FORGALOM (GT) (€): 292,70

RAM TÖRLÉSEK SZÁMA 1

2020.02.02. 00:28
01 KEZELŐ01NAV ELLENŐRZŐ KÓD: 58881
A 101400001

24

ECR-TRADE PENZTARGÉP KFT
1133 BUDAPEST
DRÁVA UTCA 5.
BEMUTATÓTEREM
1133 Budapest
Dráva utca 5.
12158784-2-41

NEM ADÓÜGYI BIZONYLAT

X

TELJES JELENTÉS
HAVIZÁRÁSOK SZÁMA 4
ZÁRÁSOK SZÁMA 8

A-5,00%	0,00
B-18,00%	0,00
C-27,00%	0,00
D-AJT	0,00
E-TAM	0,00

NAPI FORGALOM (€): 0,00

FELÁR ÖSSZ.	0,00
SZTORNÓ ÖSSZ.	0,00
ENGEDMÉNY ÖSSZ.	0,00
VISSZÁRU ÖSSZ.	0,00

NYUGTÁK SZÁMA	0
EGYSZERÜSÍTETT SZÁMLÁK SZÁMA	0
NYUGTÁK ES EGYSZERÜSÍTETT SZÁMLÁK SZÁMA ÖSSZ.	0
MEGSZAKÍTÁSOK SZÁMA	0

SZTORNÓ BIZONYLATOK SZÁMA	0
SZTORNÓ BIZONYLATOK ÖSSZ.	0,00

VISSZÁRU BIZONYLATOK SZÁMA	0
VISSZÁRU BIZONYLATOK ÖSSZ.	0,00

GÖNGY. FORGALOM (GT) (€): 41,70

RAM TÖRLÉSEK SZÁMA 0

2013.09.28. 17:04
01 KEZELŐ01NAV ELLENŐRZŐ KÓD: 60A93
NEM ADÓÜGYI BIZONYLAT

25

ECR-TRADE PENZTARGÉP KFT
1133 BUDAPEST
DRÁVA UTCA 5.
BEMUTATÓTEREM
1133 Budapest
Dráva utca 5.
12158784-2-41

NEM ADÓÜGYI BIZONYLAT

Z

TELJES JELENTÉS
HAVIZÁRÁS SZÁMA 3
ZÁRÁS SORSZÁMA 7

A-5,00%	1 523,60
B-18,00%	758,22
C-27,00%	1 415,33
D-AJT	1 512,00
E-TAM	1 115,55

NAPI FORGALOM (€): 6 324,70

FELÁR ÖSSZ.	0,00
SZTORNÓ ÖSSZ.	0,00
ENGEDMÉNY ÖSSZ.	0,00
VISSZÁRU ÖSSZ.	0,00

NYUGTÁK SZÁMA	7
EGYSZERÜSÍTETT SZÁMLÁK SZÁMA	0
NYUGTÁK ES EGYSZERÜSÍTETT SZÁMLÁK SZÁMA ÖSSZ.	7
MEGSZAKÍTÁSOK SZÁMA	0

SZTORNÓ BIZONYLATOK SZÁMA	0
SZTORNÓ BIZONYLATOK ÖSSZ.	0,00

VISSZÁRU BIZONYLATOK SZÁMA	0
VISSZÁRU BIZONYLATOK ÖSSZ.	0,00

GÖNGY. FORGALOM (GT) (€): 41,70

RAM TÖRLÉSEK SZÁMA 0

2013.09.28. 17:04
01 KEZELŐ01NAV ELLENŐRZŐ KÓD: F6268
NEM ADÓÜGYI BIZONYLAT

26

ECR-TRADE PENZTARGÉP KFT
1133 BUDAPEST
DRÁVA UTCA 5.
BEMUTATÓTEREM
1133 Budapest
Dráva utca 5.
12158784-2-41

NEM ADÓÜGYI BIZONYLAT

***** X *****

KEZELŐ ZÁRÁS
NAPI

KEZELŐ01
370 46 892,70
FIZETŐESZK. ÖSSZ.: 46 892,702020.02.02. 00:30
01 KEZELŐ01NAV ELLENŐRZŐ KÓD: 44081
NEM ADÓÜGYI BIZONYLAT

27

ECR-TRADE PENZTARGÉP KFT
1133 BUDAPEST
DRÁVA UTCA 5.
BEMUTATÓTEREM
1133 Budapest
Dráva utca 5.
12158784-2-41

NEM ADÓÜGYI BIZONYLAT

***** Z *****

KEZELŐ ZÁRÁS
NAPI

KEZELŐ01
370 46 892,70
FIZETŐESZK. ÖSSZ.: 46 892,702020.02.02. 00:31
01 KEZELŐ01NAV ELLENŐRZŐ KÓD: E54A4
NEM ADÓÜGYI BIZONYLAT

28

ECR-TRADE PENZTARGEP KFT
1133 BUDAPEST
DRAVA UTCA 5.
BEMUTATÓTEREM
1133 Budapest
Dráva utca 5.
12158784-2-41

NEM ADÓÜGYI BIZONYLAT
***** X *****
KEZELŐ JELENTÉS
HAVI

KEZELŐ01
370 46 892,70
FIZETŐESZK. ÖSSZ.: 46 892,70

2020.02.02. 00:31
01 KEZELŐ01

NAV ELLENŐRZŐ KÓD: 7701B
NEM ADÓÜGYI BIZONYLAT

30

ECR-TRADE PENZTARGEP KFT
1133 BUDAPEST
DRAVA UTCA 5.
BEMUTATÓTEREM
1133 Budapest
Dráva utca 5.
12158784-2-41

NEM ADÓÜGYI BIZONYLAT
***** X *****
GYŰJTŐ JELENTÉS
NAPI

GYŰJTŐ 1
28,000Q 24 795,00
GYŰJTŐ 2
19,470Q 22 100,70
GYŰJTŐ: 46 895,70

2020.02.02. 00:32
01 KEZELŐ01

NAV ELLENŐRZŐ KÓD: 54175
NEM ADÓÜGYI BIZONYLAT

32

ECR-TRADE PENZTARGEP KFT
1133 BUDAPEST
DRAVA UTCA 5.
BEMUTATÓTEREM
1133 Budapest
Dráva utca 5.
12158784-2-41

NEM ADÓÜGYI BIZONYLAT
***** X *****
GYŰJTŐ JELENTÉS
HAVI

GYŰJTŐ 1
28,000Q 24 795,00
GYŰJTŐ 2
19,470Q 22 100,70
GYŰJTŐ: 46 895,70

2020.02.02. 00:33
01 KEZELŐ01

NAV ELLENŐRZŐ KÓD: BBE22
NEM ADÓÜGYI BIZONYLAT

34

ECR-TRADE PENZTARGEP KFT
1133 BUDAPEST
DRAVA UTCA 5.
BEMUTATÓTEREM
1133 Budapest
Dráva utca 5.
12158784-2-41

NEM ADÓÜGYI BIZONYLAT
***** X *****
PLU JELENTÉS

1. Termék 6 480,00
9,000Q
2. Termék 9 000,00
9,000Q
KÜLSŐ TETELEK 7 000,00
7,000Q
PLU: 22 480,00

2015.01.26. 17:08
01 KEZELŐ01

NAV ELLENŐRZŐ KÓD: 19A3D
NEM ADÓÜGYI BIZONYLAT

29

ECR-TRADE PENZTARGEP KFT
1133 BUDAPEST
DRAVA UTCA 5.
BEMUTATÓTEREM
1133 Budapest
Dráva utca 5.
12158784-2-41

NEM ADÓÜGYI BIZONYLAT
***** Z *****
KEZELŐ ZÁRÁS
HAVI

KEZELŐ01
370 46 892,70
FIZETŐESZK. ÖSSZ.: 46 892,70

2020.02.02. 00:31
01 KEZELŐ01

NAV ELLENŐRZŐ KÓD: 186A8
NEM ADÓÜGYI BIZONYLAT

31

ECR-TRADE PENZTARGEP KFT
1133 BUDAPEST
DRAVA UTCA 5.
BEMUTATÓTEREM
1133 Budapest
Dráva utca 5.
12158784-2-41

NEM ADÓÜGYI BIZONYLAT
***** Z *****
GYŰJTŐ ZÁRÁS
NAPI

GYŰJTŐ 1
28,000Q 24 795,00
GYŰJTŐ 2
19,470Q 22 100,70
GYŰJTŐ: 46 895,70

2020.02.02. 00:32
01 KEZELŐ01

NAV ELLENŐRZŐ KÓD: A9D92
NEM ADÓÜGYI BIZONYLAT

33

ECR-TRADE PENZTARGEP KFT
1133 BUDAPEST
DRAVA UTCA 5.
BEMUTATÓTEREM
1133 Budapest
Dráva utca 5.
12158784-2-41

NEM ADÓÜGYI BIZONYLAT
***** Z *****
GYŰJTŐ ZÁRÁS
HAVI

GYŰJTŐ 1
28,000Q 24 795,00
GYŰJTŐ 2
19,470Q 22 100,70
GYŰJTŐ: 46 895,70

2020.02.02. 00:33
01 KEZELŐ01

NAV ELLENŐRZŐ KÓD: D03AC
NEM ADÓÜGYI BIZONYLAT

35

ECR-TRADE PENZTARGEP KFT
1133 BUDAPEST
DRAVA UTCA 5.
BEMUTATÓTEREM
1133 Budapest
Dráva utca 5.
12158784-2-41

NEM ADÓÜGYI BIZONYLAT
***** Z *****
PLU ZÁRÁS

1. Termék 6 480,00
9,000Q
2. Termék 9 000,00
9,000Q
KÜLSŐ TETELEK 7 000,00
7,000Q
PLU: 22 480,00

2015.01.26. 17:09
01 KEZELŐ01

NAV ELLENŐRZŐ KÓD: 6FB9F
NEM ADÓÜGYI BIZONYLAT

36

ECR-TRADE PENZTARGEP KFT
1133 BUDAPEST
DRAVA UTCA 5.
BEMUTATÓTEREM
1133 Budapest
Dráva utca 5.
12158784-2-41

NEM ADÓÜGYI BIZONYLAT
***** X *****
PLU KÉSZLET JEL.

0001	
PLU 1	-53,5000
0002	
PLU 2	28,9390

2020.02.02. 00:36
01 KEZELŐ01

NAV ELLENŐRZŐ KÓD: 14700
NEM ADÓÜGYI BIZONYLAT

37

ECR-TRADE PENZTARGEP KFT
1133 BUDAPEST
DRAVA UTCA 5.
BEMUTATÓTEREM
1133 Budapest
Dráva utca 5.
12158784-2-41

NEM ADÓÜGYI BIZONYLAT
***** X *****
PÉNZTÁRJELENTÉS

	€
NAPI FORGALOM:	591,63
EGYÉB BEVÉTEL:	0,00
NYITÓ KÉSZPÉNZ:	100,00

BEVÉTELEK ÖSSZ.: 691,63

SZTORNÓ:	0,00
VISSZARU:	0,00
EGYÉB KIADÁS:	0,00

KIADÁSOK ÖSSZ.: 0,00

KEREKÍTÉS NÉLKÜLI FIÓKTART: 691,63
KEREKÍTÉSEK ÖSSZEGE: 0,00

KEREKÍTETT FIÓKTARTALOM: 691,63

KÉSZPÉNZ:	671,63
BANKKÁRTYA:	0,00
KÉSZPÉNZ: 0 Ft:	0,00
UTALVÁNY:	20,00

FIZETŐESZKÖZÖK ÖSSZ.: 691,63

2014.05.21. 10:45
01 KEZELŐ01

NAV ELLENŐRZŐ KÓD: 20001
NEM ADÓÜGYI BIZONYLAT

40

ECR-TRADE PENZTARGEP KFT
1133 BUDAPEST
DRAVA UTCA 5.
BEMUTATÓTEREM
1133 Budapest
Dráva utca 5.
12158784-2-41

NYUGTA

GYŰJTŐ 1	52,33
C00	
1 x 52,33 €	
GYŰJTŐ 4	10,22
D00	
1 x 10,22 €	
RÉSZÖSSZEG	62,55
RÉSZD. ALAP	52,33
RÉSZÖSSZEG FELÁR	
15,00%	7,85
C00	7,85

ÖSSZESEN: 70,40 €
KÉSZPÉNZ: 70,40 €

NYUGTASZÁM: 0005/00003
2014.05.21. 10:43
01 KEZELŐ01

NAV ELLENŐRZŐ KÓD: 35F89
A A01400001

41

ECR-TRADE PENZTARGEP KFT
1133 BUDAPEST
DRAVA UTCA 5.
BEMUTATÓTEREM
1133 Budapest
Dráva utca 5.
12158784-2-41

NYUGTA

GYŰJTŐ 1	12,33
C00	
1 x 12,33 €	
GYŰJTŐ 3	56,33
A00	
1 x 56,33 €	
RÉSZÖSSZEG	68,66
RÉSZÖSSZEG FELÁR	
	10,00
A00	8,20
C00	1,80

ÖSSZESEN: 78,66 €
KÉSZPÉNZ: 78,66 €

NYUGTASZÁM: 0005/00004
2014.05.21. 10:43
01 KEZELŐ01

NAV ELLENŐRZŐ KÓD: 0ED4F
A A01400001

39

ECR-TRADE PENZTARGEP KFT
1133 BUDAPEST
DRAVA UTCA 5.
BEMUTATÓTEREM
1133 Budapest
Dráva utca 5.
12158784-2-41

NEM ADÓÜGYI BIZONYLAT
FIZETŐESZKÖZ CSERE

KÉSZPÉNZ	
KIVÉTEL	20,00 €
UTALVÁNY	
BEVÉTEL	20,00 €

2014.05.21. 10:42
01 KEZELŐ01

NAV ELLENŐRZŐ KÓD: AEBC3
NEM ADÓÜGYI BIZONYLAT

42

ECR-TRADE PENZTARGÉP KFT
1133 BUDAPEST
DRÁVA UTCA 5.
BEMUTATÓTEREM
1133 Budapest
Dráva utca 5.
12158784-2-41

----- NYUGTA -----

GYŰJTŐ 2 B00	12,55
1 x 12,55 €	
GYŰJTŐ 1 C00	5,66
1 x 5,66 €	
RÉSZÖSSZEG	18,21
RÉSZÖSSZEG ENGEDMÉNY	
10,00%	1,82
B00	-1,25
C00	-0,57

ÖSSZESEN:	16,39 €
KÉSZPÉNZ:	16,39 €

NYUGTASZÁM:	0005/00005
2014. 05. 21.	10:44
01	KEZELŐ01
NAV ELLENŐRZŐ KÓD:	DD34A
	A01400001

43

ECR-TRADE PENZTARGÉP KFT
1133 BUDAPEST
DRÁVA UTCA 5.
BEMUTATÓTEREM
1133 Budapest
Dráva utca 5.
12158784-2-41

----- NYUGTA -----

GYŰJTŐ 1 C00	3,66
1 x 3,66 €	
GYŰJTŐ 1 C00	56,33
1 x 56,33 €	
RÉSZÖSSZEG	59,99
RÉSZÖSSZEG ENGEDMÉNY	
	11,00
C00	-11,00

ÖSSZESEN:	48,99 €
KÉSZPÉNZ:	48,99 €

NYUGTASZÁM:	0005/00006
2014. 05. 21.	10:45
01	KEZELŐ01
NAV ELLENŐRZŐ KÓD:	70AE2
	A01400001

44

ECR-TRADE PENZTARGÉP KFT
1133 BUDAPEST
DRÁVA UTCA 5.
BEMUTATÓTEREM
1133 Budapest
Dráva utca 5.
12158784-2-41

NEM ADÓÜGYI BIZONYLAT
----- X -----
FORGALMI GYŰJTŐ

A-5,00%	22,43
A05	10,05
A38	12,38
B-18,00%	44,19
B41	21,41
B78	22,78
C-27,00%	63,94
C07	31,07
C87	32,87
D-AJT	84,01
D03	41,03
D98	42,98
E-TAM	104,23
E24	51,24
E99	52,99

2014. 05. 21.	10:41
01	KEZELŐ01
NAV ELLENŐRZŐ KÓD:	0F847
NEM ADÓÜGYI BIZONYLAT	

45

ECR-TRADE PENZTARGÉP KFT
1133 BUDAPEST
DRÁVA UTCA 5.
BEMUTATÓTEREM
1133 Budapest
Dráva utca 5.
12158784-2-41

NEM ADÓÜGYI BIZONYLAT
ONLINE2 ÜZEMMÓD: BE

2015. 01. 26. 16:57
01 KEZELŐ01

NAV ELLENŐRZŐ KÓD: 0884E
NEM ADÓÜGYI BIZONYLAT

46

ECR-TRADE PENZTARGÉP KFT
1133 BUDAPEST
DRÁVA UTCA 5.
BEMUTATÓTEREM
1133 Budapest
Dráva utca 5.
12158784-2-41

NEM ADÓÜGYI BIZONYLAT
ONLINE2 ÜZEMMÓD: KI

2015. 01. 26. 16:58
01 KEZELŐ01

NAV ELLENŐRZŐ KÓD: 030CA
NEM ADÓÜGYI BIZONYLAT